



**Hotel Květnice**



## ● hotel květnice

Hotel Květnice, postavený v roce 1909 v secesním stylu, je významnou architektonickou památkou v Tišnově. Původně zde byla v přízemí restaurace, v prvním patře sídlila Kontribučenská záložna a v nejvyšším patře byl hotel. V 50. letech 20. století byly hotelový provoz i restaurace zrušeny a budova sloužila jako sídlo komunistické strany. V 60. letech se prostory vrátily k původnímu účelu. Hotel Květnice je známý svými hodnotnými reliéfními fasádními motivy, které svědčí o lesku kdysi významné finanční instituce. Budova prošla několika rekonstrukcemi. Hotel je tak nejen cenným svědectvím prestiže regionální záložny, ale i připomínkou rozvíjejícího se turistického ruchu a hotelových služeb v Tišnově v první polovině 20. století.

## ● kopec květnice

Květnice, výrazný dvojvrcholový kopec dosahující výšky 470 metrů, se nachází na severozápadním okraji města Tišnov a je vyhlášen přírodní památkou. Tento kopec je skutečným pokladem pro milovníky přírody. Najdete zde bohatou mineralogickou lokalitu s úchvatnými podzemními prostory a krápníkovou výzdobou. Květnice je domovem pro 350 druhů rostlin, z nichž 55 patří mezi ohrožené, a také pro 250 druhů motýlů, 31 druhů plžů a 46 druhů ptáků. Pro návštěvníky je zde připravena naučná stezka se 13 zastávkami, která vás provede touto jedinečnou lokalitou na trase dlouhé 7,2 km, což zabere přibližně 2,5 hodiny. Květnice je ideálním místem pro rodinné výlety, školní exkurze nebo jen pro klidnou procházku v přírodě.



# Průvodní slovo

Návrh interiéru přízemí Hotelu Květnice v Tišnově zahrnuje prostory kavárny, restaurace, salonku a zázemí přístupného veřejnosti (vstupní hala a sociální zázemí). Věnuje se i venkovním prostorům — zahrádce na náměstí a v hotelovém dvoře.

V rámci konceptu řešení byla každému z uvedených prostor vtisknuta individuální tvář a atmosféra. Jsou provázány přes použité materiály a barvy, ale záměrně mají svůj charakter a odlišné vybavení.

Projekt zahrnuje finální řešení dispozic, návrh atypického mobiliáře i výběr typových prvků, zařizovacích předmětů a vnitřního vybavení, koordinační výkresy osvětlení, vypínačů, zásuvek a prvků slaboproudu. Detailnější popis je uveden v jednotlivých kapitolách.

Součástí návrhu je i řešení vizuální identity přízemí hotelu a náměty na jeho aplikaci v celé stavbě.

Projektová dokumentace (PD) bude sloužit jako podklad pro výběr zhotovitele interiéru stavby. U typových prvků je primárně stanovena užitná a designová úroveň a tento standard je dokumentován na příkladu konkrétního výrobku. U atypických výrobků bude vybraným zhotovitelem zpracována výrobní dokumentace (VD), která bude s autory návrhu odsouhlasena. Barva prvků bude odsouhlasena na vzorcích.

## KAPACITNÍ ÚDAJE

Kavárna	36 míst
Restaurace	48 míst
Salonek	14 míst
Venkovní zahrádka na náměstí	36 míst
Venkovní zahrádka na dvoře	50 míst

**CELKEM** **184 míst**

## Pro dodávku interiéru jsou stanoveny tyto požadavky:

- 1) splnění prostorových, materiálových a kvalitativních parametrů specifikovaných v PD
- 2) veškeré použité materiály budou splňovat podmínky nezávadnosti a atesty budou doloženy k výrobní dokumentaci
- 3) dodavatel nábytku zpracuje výrobní dokumentaci v součinnosti s autory návrhu; výrobu bude možno zahájit až po jejich odsouhlasení
- 4) barevné řešení bude variantně vzorkováno
- 5) vybraný zhotovitel provede před zpracováním VD zaměření skutečného provedení stavby

**Autoři návrhu** Aleš Burian  
Radka Neumanová

**Grafický návrh** Eva Havelková

**Zpracovatel** Architektonická kancelář Burian-Křivinka  
Kalvodova 13, 602 00 Brno  
www.buriankrivinka.cz



Aleš Burian



Radka Neumanová

# HOTEL KVĚTNICE — OBSAH DOKUMENTACE

1.1	půdorys 1NP — schéma rozmístění interiérových prvků	M 1: 100
-----	---	----------

## Kavárna

2.1	půdorys	M 1: 50
2.2	pohled 1 na bar	M 1: 25
2.3	pohled 2 od baru	M 1: 25
2.4	pohled 3 na lavici pod okny	M 1: 25
2.5	pohled 4 na oblou stěnu proti vstupu	M 1: 25
2.6	pohled 5 na stěnu se vstupními dveřmi	M 1: 25
2.7	barevné řešení	M 1: 25
2.8	vizualizace	M 1: —
2.9	koordinace profesí	M 1: 50

## Restaurace

3.1	půdorys	M 1: 50
3.2	pohled 6 směrem k oknům	M 1: 25, M 1: 50
3.3	pohled 7 směrem ke kuchyni	M 1: 25
3.4	pohled 8 směrem ke kavárně	M 1: 25
3.5	pohled 9 směrem k salonku	M 1: 25
3.6	vizualizace	M 1: —
3.7	vizualizace varianta	M 1: —
3.8	koordinace profesí	M 1: 50

## Salonek

4.1	půdorys	M 1: 50
4.2	pohled 10 na čelní stěnu a pohled 11 na stěnu s oknem	M 1: 25
4.3	pohled 12 na stěnu se vstupními dveřmi a pohled 13 na zadní stěnu	M 1: 25
	*koordinace profesí viz v. č. 3.7	

## Zázemí

5.1	předsíň + wc ženy: půdorys koordinace a pohled 14	M 1: 25
5.2	předsíň + wc ženy: pohledy 15, 16, 17	M 1: 25
5.3	wc muži + wc pronájem: půdorys koordinace	M 1: 25
5.4	wc bezbariérové: půdorys koordinace	M 1: 25
5.5	wc muži + wc bezbariérové: pohledy 18, 19	M 1: 25
5.6	vstupní hala: pohled a půdorys světél	M 1: 50
5.7	vstupní hala: pohledy	M 1: 50

## **Zahrádky**

6.1	zahrádka náměstí: situace	M 1:100
6.2	zahrádka náměstí: půdorys a pohledy	M 1:25
6.3	zahrádka náměstí: pohledy, řezy, detaily	M 1:25, M 1:10, M 1:2
6.4	zahrádka hotelový dvůr: půdorys + koordinace profesí	M 1:50
6.5	zahrádka hotelový dvůr: půdorys varianta svatba	M 1:50

## **A – Atypické interiérové prvky**

7.1	atypické interiérové prvky: seznam, specifikace, kusovník	M 1:—
7.2	A01: bar a zábaří	M 1:25, M 1:10, M 1:5, M 1:2
7.3	A02: velký kulatý stůl	M 1:20, M 1:10, M 1:1
7.4	A03 + A04 + A08 + A09: kavárenské a jídelní stoly	M 1:25, M 1:10, M 1:5
7.5	A05: dřevěná lavice s čalouněným sedákem a opěrákem	M 1:50, M 1:10
7.6	A06: čalouněná lavice v nice	M 1:20, M 1:10
7.7	A07: dřevěný obklad stěn – půdorysné schéma	M 1:50
7.8	A07: dřevěný obklad stěn – pohledy	M 1:50
7.9	A07: dřevěný obklad stěn – za barem	M 1:25, M 1:10, M 1:2
7.10	A07: dřevěný obklad stěn – detaily	M 1:20, M 1:10
7.11	A07: dřevěný obklad stěn – háčky	M 1:25, M 1:5, M 1:2
7.12	A10 + A11 + A12: dřevěné lavice s čalouněným sedákem a opěrákem, příborník	M 1:25, M 1:10
7.13	A13: nástěnný věšák	M 1:25
7.14	A14: jídelní stůl obdélníkový	M 1:20
7.15	A15: příborník	M 1:25
7.16	A17 + A18 + A19: venkovní stoly	M 1:20
7.17	A20 + A21: venkovní stoly	M 1:20, M 1:2
7.18	A22: informační systém (infotabulky)	M 1:—

## **T – Typové interiérové prvky**

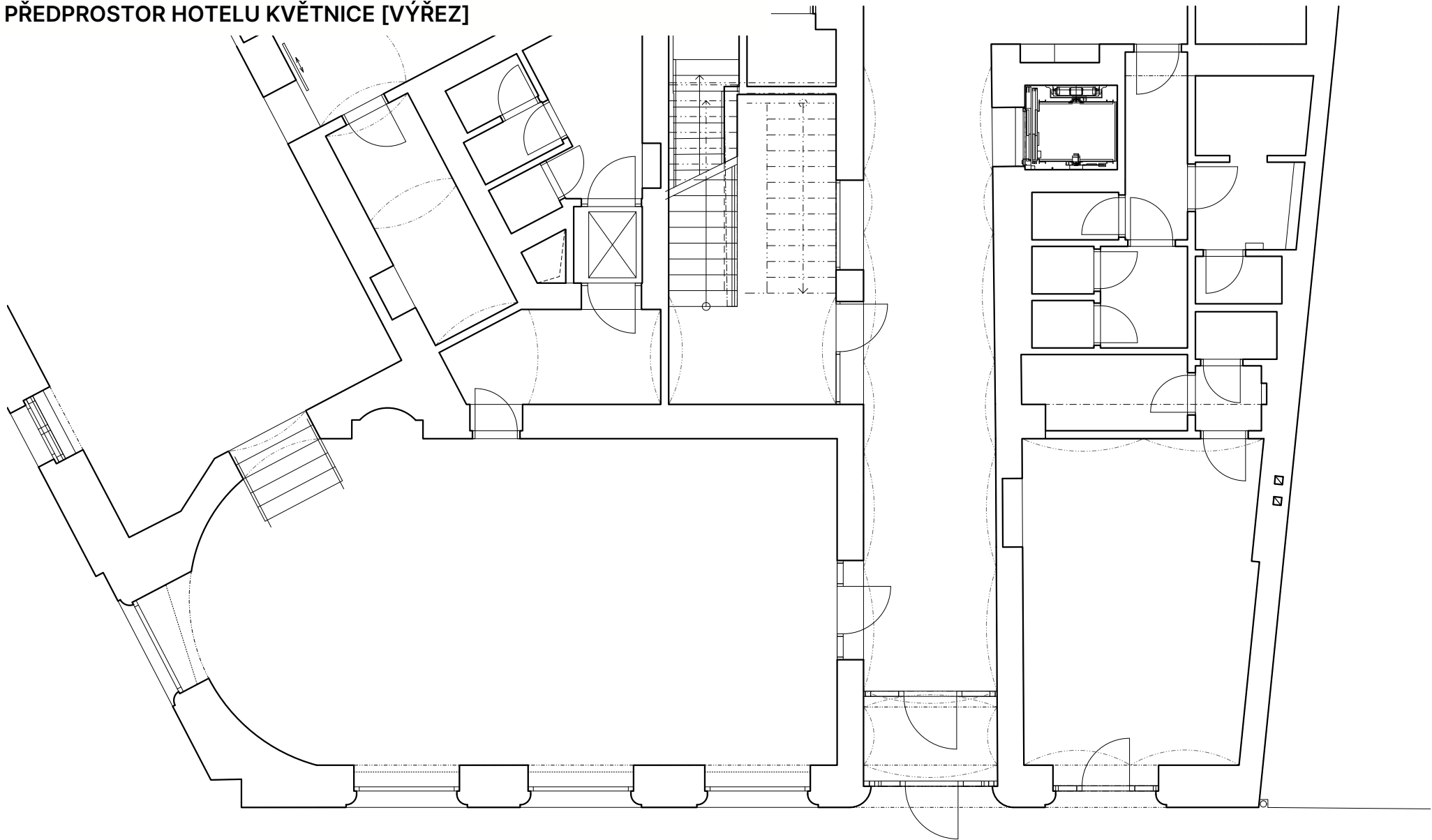
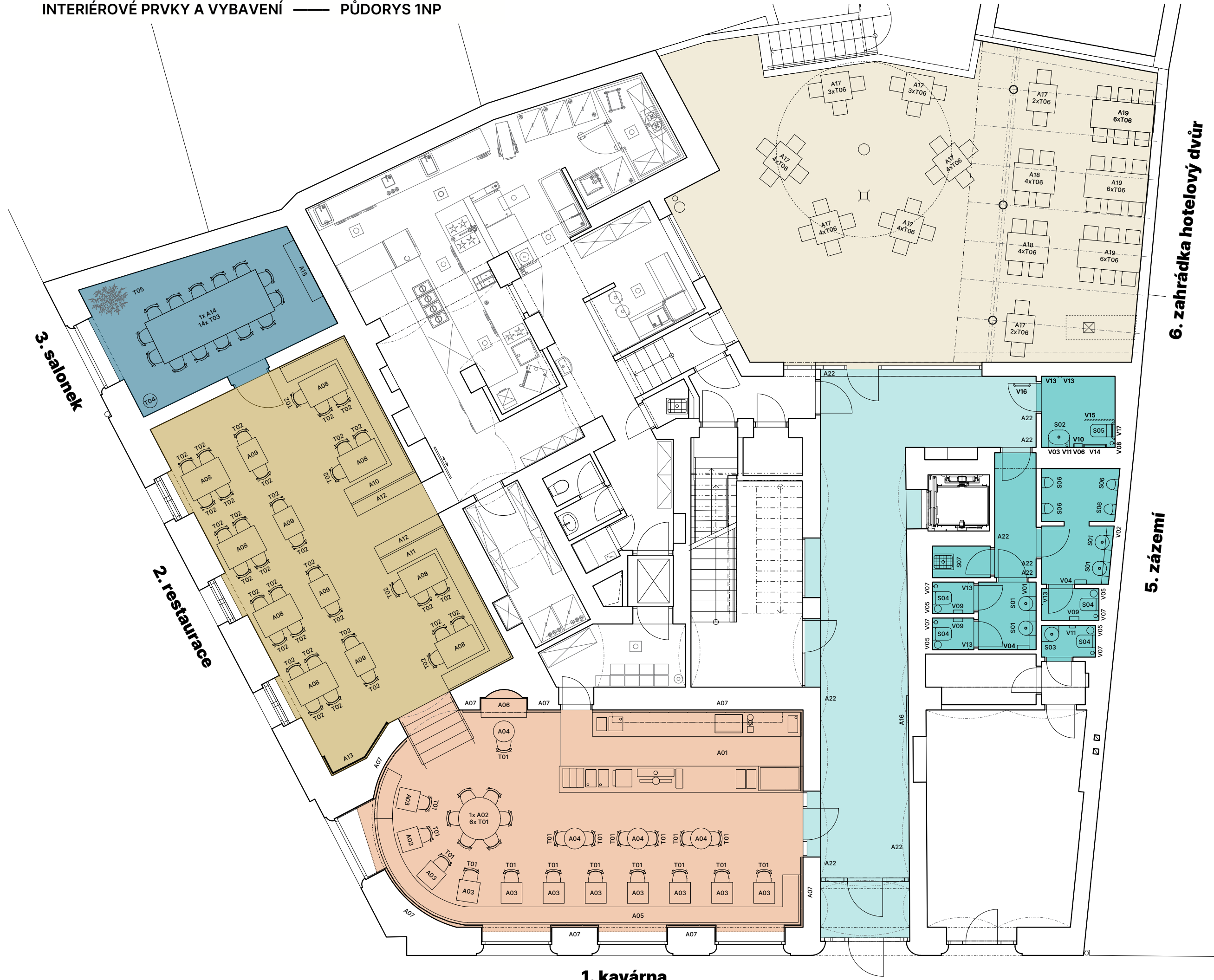
8.1	typové interiérové prvky: seznam, specifikace, kusovník	
-----	---	--

## **S – Sociální zázemí | zařizovací předměty**

9.1	zařizovací předměty: seznam, specifikace, kusovník	
-----	--	--

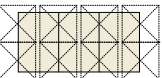
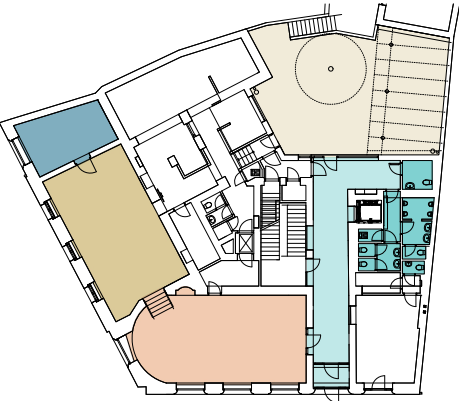
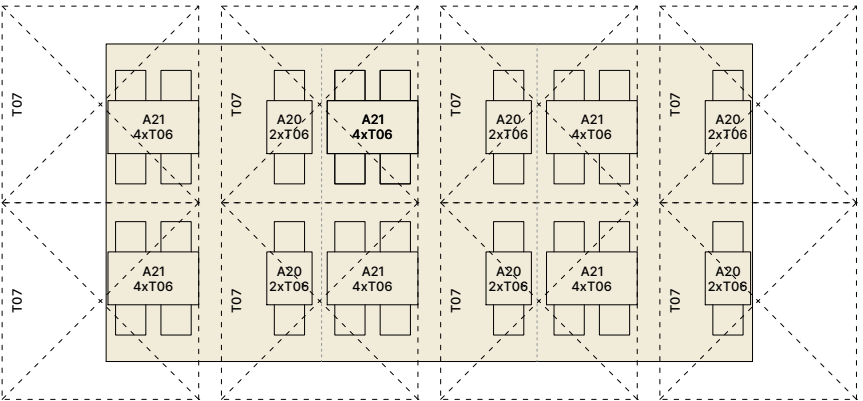
## **V – Sociální zázemí | vnitřní vybavení**

10.1	vnitřní vybavení: seznam, specifikace, kusovník	
------	---	--



- INTERIÉR 1NP
- KAVÁRNA [75 m<sup>2</sup>]
  - RESTAURACE [65 m<sup>2</sup>]
  - SALONEK [23 m<sup>2</sup>]
  - SOCIÁLNÍ ZÁZEMÍ [26 m<sup>2</sup>]
  - VSTUPNÍ HALA [51 m<sup>2</sup>]
  - ZAHRÁDKY [NÁMĚSTÍ 36 m<sup>2</sup> + HOTELOVÝ DVŮR 110 m<sup>2</sup>]

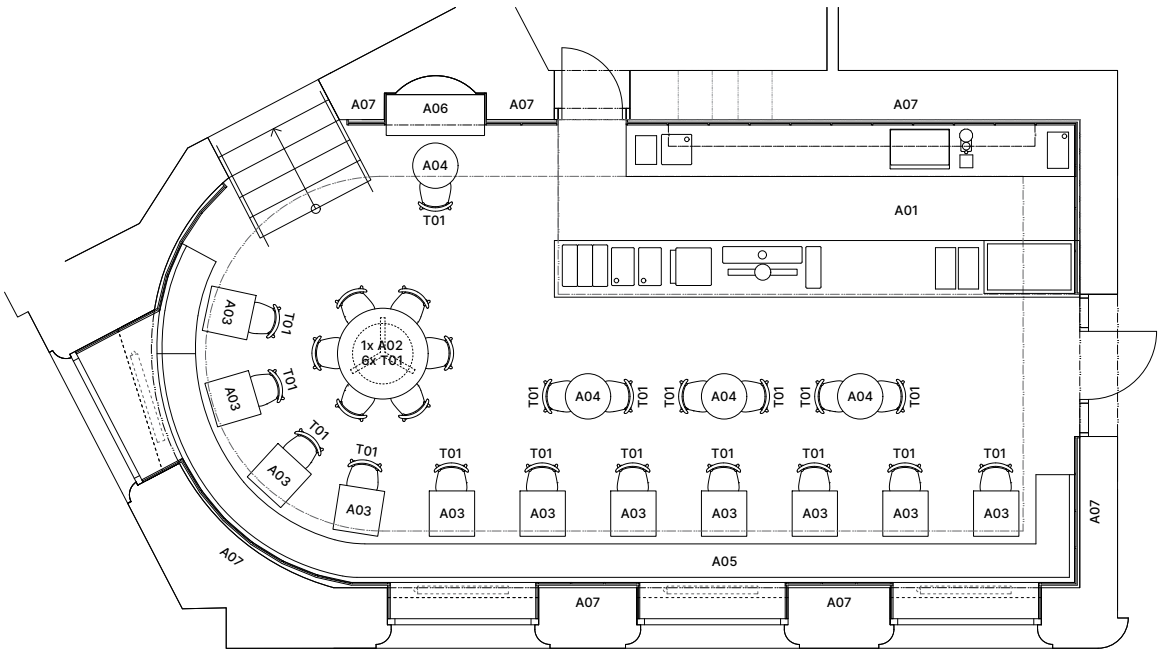
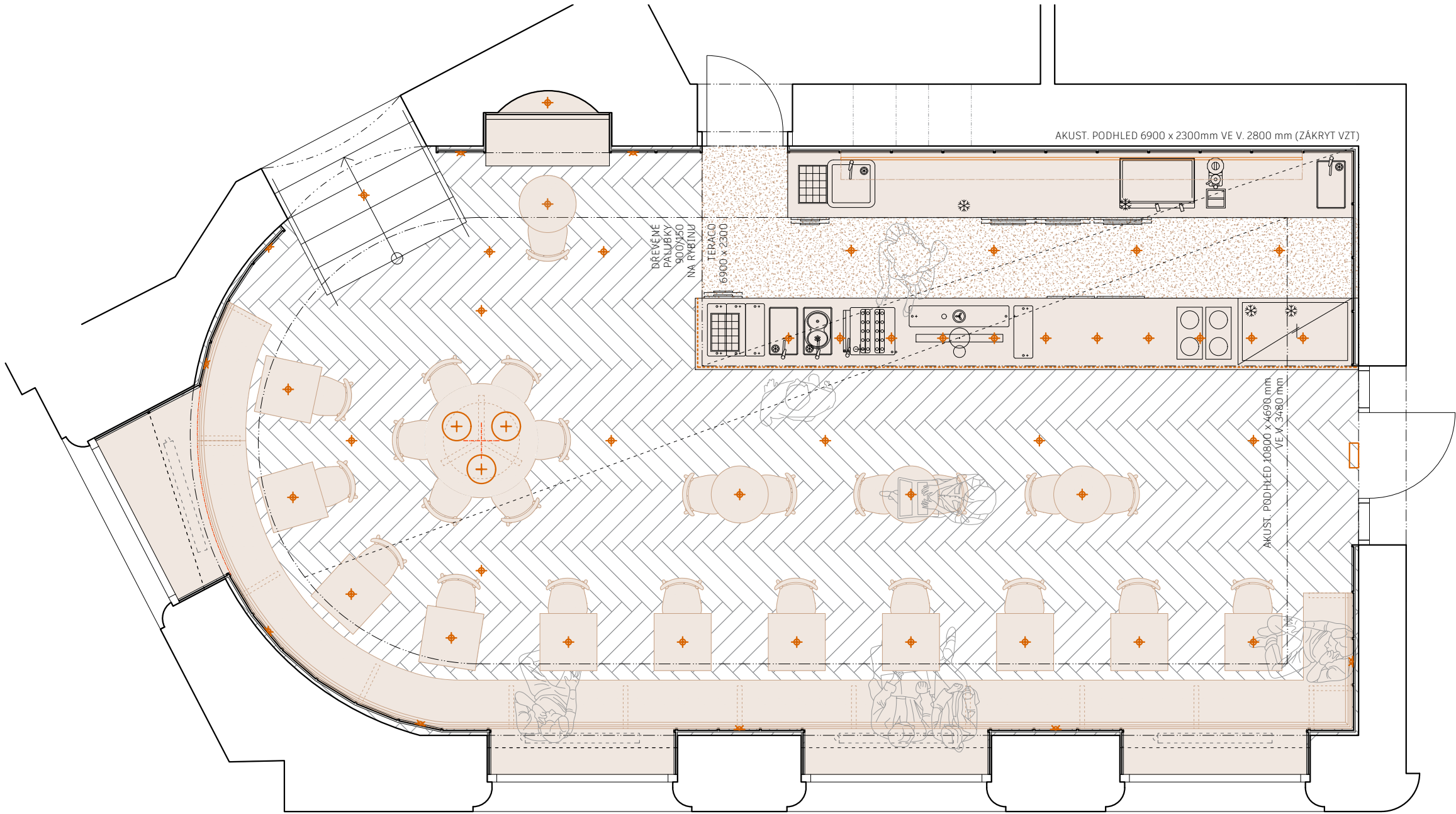
- A0x ATYPICKÉ INTERIÉROVÉ PRVKY  
T0x TYPOVÉ INTERIÉROVÉ PRVKY  
S0x SOCIÁLNÍ ZÁZEMÍ – ZAŘIZOVACÍ PŘEDMĚTY  
V0x SOCIÁLNÍ ZÁZEMÍ – VNITŘNÍ VYBAVENÍ





Hotel Květnice | **Kavárna**





INTERIÉR

barový pult:

obklad z teracových prefa desek dl. 2300 mm, resp. 750 a 720 mm, barva teraca černo zelená s kamenivem 4/8 a 8/16 mm (barvy sytě černá, sytě zelená a rezavá); do plochy bude vkládáno logo Hotelu Květnice (písmeno K, výška písmene 54 mm, provedení bronz, na 1 m běžné délky bude vloženo 12 písmen); horní deska nerez balotina + led pásek; zábaří nerezový pult i dvířka skříněk (gastro), bok zábaří dtto obklad stěn

lavice:

lavice v nice:

stoly:

židle:

obklad stěn:

kožený prošívaný sedák i opěrák (barva dle GP), podnož jilm masiv

kožený prošívaný sedák i opěrák (barva dle GP), podnož jilm masiv

dřevěná jilmová spárovka, podnože kovové atyp

dřevěná Ton La Zitta, barevný nástřík – výběr GP (24 ks)

obložení stěn do v. 2400 mm, mdf + barevný nástřík dle NCS mat (odstín dle GP), za barem zrcadlové plochy (šedé zrcadlo), 12\* dubové háčky (á 3 ks na kazetu) ve v. 1700 mm

SVĚTLA

světla nad stolký a barem:

světlo nad kruhovým stolem:

stropní závěsné, hliníkový korpus, černá barva Ø 60 mm, tvar "zvonku"

trojice světel tvaru koule na popruzích (barva černá) Vibia Plusminus

STAVBA

podlaha kavárna:

podlaha za barem + schody:

výmalba strop + podhledy:

stěny nad v. 2400 mm:

vzt potrubí:

dveře:

dřevěná dubová (vlisy velké 900/150/20 mm) v rybinové vazbě + tvrdoolej

teraco běžovo šedé

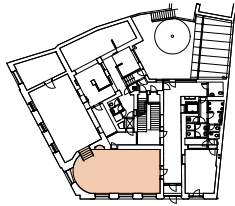
barva dle NCS mat (dle GP při vzorkování)

barva dle NCS mat (dle GP při vzorkování)

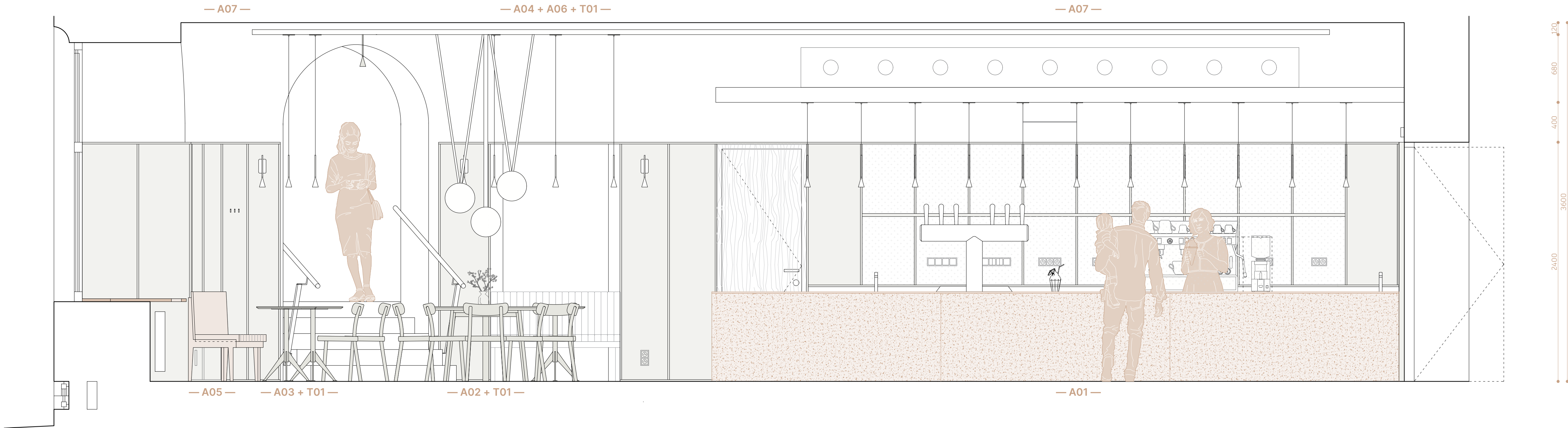
nástřík černá mat

rovnoletý dub kartáčový

POZNÁMKA  
\* stínění oken viz Stavební část

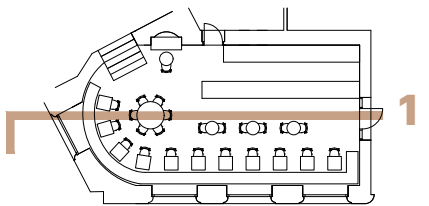







interiérové prvky

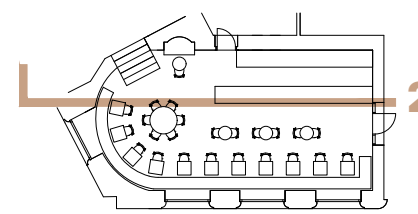
A01	barový pult	6900/750	obklad z teracových prefa desek, barva teraca černo zelená; do plochy bude vkládáno logo (písmeno K, výška písmene 54 mm, provedení bronz, na 1 m běžné délky bude vloženo 12 písmen); horní deska nerez horní deska nerez balotina + led pásek nerezový pult i dvířka skříněk (gastro); bok zábaří dtto obklad stěn
	zábaří	5950/ 700	dřevěná deska jilm masiv + kožený sedák i opěrák, prošíváný
A02	velký kulatý stůl	Ø 1200, v. 750	dřevěná deska jilm masiv + kožený sedák i opěrák, prošíváný
A03	kavárenský stůlek čtvercový	600/600/750	dřevěná deska jilm masiv + kožený sedák i opěrák, prošíváný
A04	kavárenský stůlek kulatý	Ø 600, v. 750	dřevěná deska jilm masiv + kožený sedák i opěrák, prošíváný
A05	dřevěná čalouněná lavice	12150/4480/900(470)	dřevěná deska jilm masiv + kožený sedák i opěrák, prošíváný
A06	čalouněná lavice v nice	1300/560/900(470)	dřevěná deska jilm masiv + kožený sedák i opěrák, prošíváný
A07	obklad stěn	celk. dl. 26000, v. 2400	mdf + barevný nástřik dle NCS, ve střední části zábaří probarvené zrcadlo (barva šedá)
T01	dřevěná židle kavárenská		Ton La Zitta, barevný nástřik



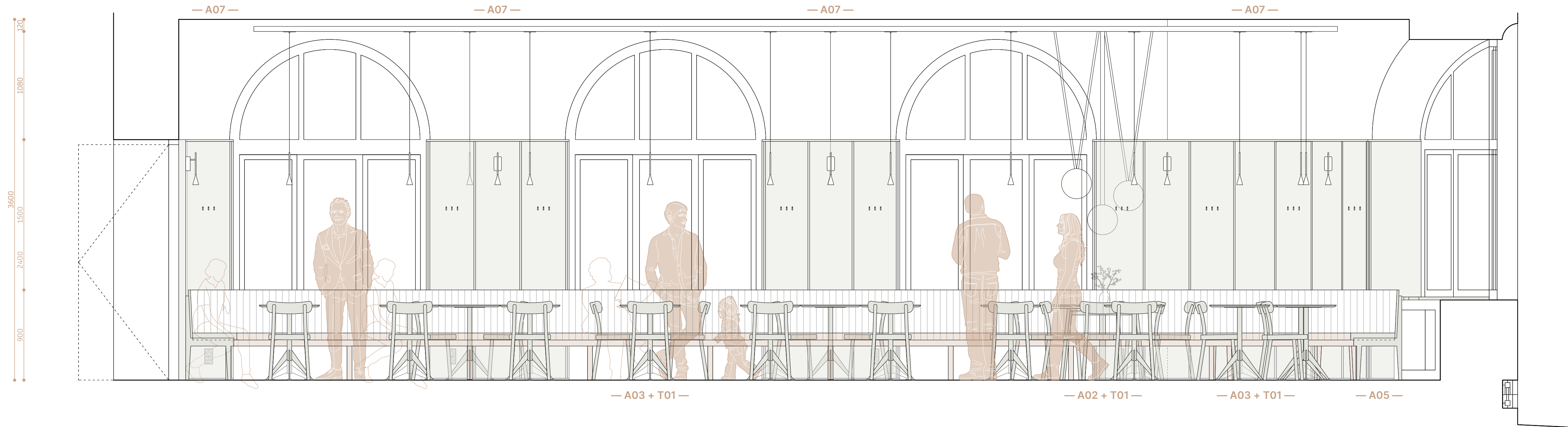


interiérové prvky

- |     |                          |                     |  |
|-----|--------------------------|---------------------|--|
| A02 | velký kulatý stůl        | Ø 1200, v. 750      | dřevěná deska jilm masiv + kovová trojnohá podnož atyp       |
| A04 | kavárenský stolek kulatý | Ø 600, v. 750       | dřevěná deska jilm masiv + centrální kovová podnož           |
| A05 | dřevěná čalouněná lavice | 12150/4480/900(470) | dřevěná podnož jilm masiv + kožený sedák i opěrák, prošívaný |
| T01 | dřevěná židle kavárenská |                     | Ton La Zitta, barevný náštřík                                |





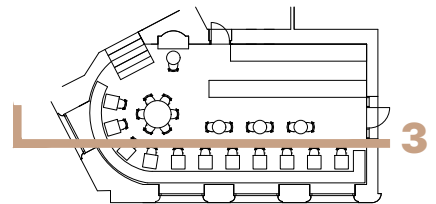



interiérové prvky

- A02** velký kulatý stůl kulatý  
**A03** kavárenský stůlek čtvercový  
**A04** kavárenský stůlek kulatý  
**A05** dřevěná čalouněná lavice  
**A07** obklad stěn  
**T01** dřevěná židle kavárenská

Ø 1200, v. 750  
600/600/750  
Ø 600, v. 750  
12150/4480/900(470)  
celk. dl. 26000, v. 2400

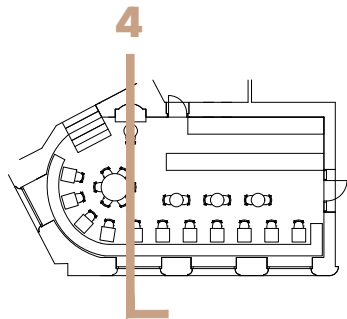
dřevěná deska jilm masiv + kovová trojnohá podnož atyp  
dřevěná deska jilm masiv + centrální kovová podnož  
dřevěná deska jilm masiv + centrální kovová podnož  
dřevěná podnož jilm masiv + kožený sedák i opěrák, prošívaný  
mdf + barevný nástřik dle NCS, ve střední části zábaří probarvené zrcadlo (barva šedá)  
Ton La Zitta, barevný nástřik





interiérové prvky

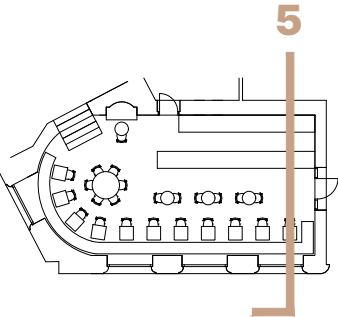
A02	velký kulatý stůl	Ø 1200, v. 750	dřevěná deska jilm masiv + kovová trojnohá podnož atyp
A03	kavárenský stolek čtvercový	600/600/750	dřevěná deska jilm masiv + centrální kovová podnož
A04	kavárenský stolek kulatý	Ø 600, v. 750	dřevěná deska jilm masiv + centrální kovová podnož
A05	dřevěná čalouněná lavice	12150/4480/900(470)	dřevěná podnož jilm masiv + kožený sedák i opěrák, prošíváný
A06	čalouněná lavice v nise	1300/560/900(470)	kožený prošíváný sedák i opěrák, podnož jilm masiv
A07	obklad stěn	celk. dl. 26000, v. 2400	mdf + barevný nástřik, ve střední části zábaří probarvené zrcadlo (barva šedá)
T01	dřevěná židle kavárenská		Ton La Zitta, barevný nástřik





interiérové prvky

A01	barový pult	6900/750	obklad z teracových prefa desek, barva teraca černo zelená; do plochy bude vkládáno logo (písmeno K, výška písmene 54 mm, provedení bronz, na 1 m běžné délky bude vloženo 12 písmen); horní deska nerez horní deska nerez balotina + led pásek
	zábaří	5950/ 700	nerezový pult i dvířka skříněk (gastro); bok zábaří dtto obklad stěn
A03	kavárenský stolek čtvercový	600/600/750	dřevěná deska jilm masiv + centrální kovová podnož
A04	kavárenský stolek kulatý	Ø 600, v. 750	dřevěná deska jilm masiv + centrální kovová podnož
A05	dřevěná čalouněná lavice	12150/4480/900(470)	dřevěná podnož jilm masiv + kožený sedák i opěrák, prošívaný
A07	obklad stěn	celk. dl. 26000, v. 2400	mdf + barevný nástřik, ve střední části zábaří probarvené zrcadlo (barva šedá)
T01	dřevěná židle kavárenská		Ton La Zitta, barevný nástřik

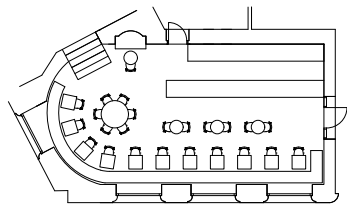


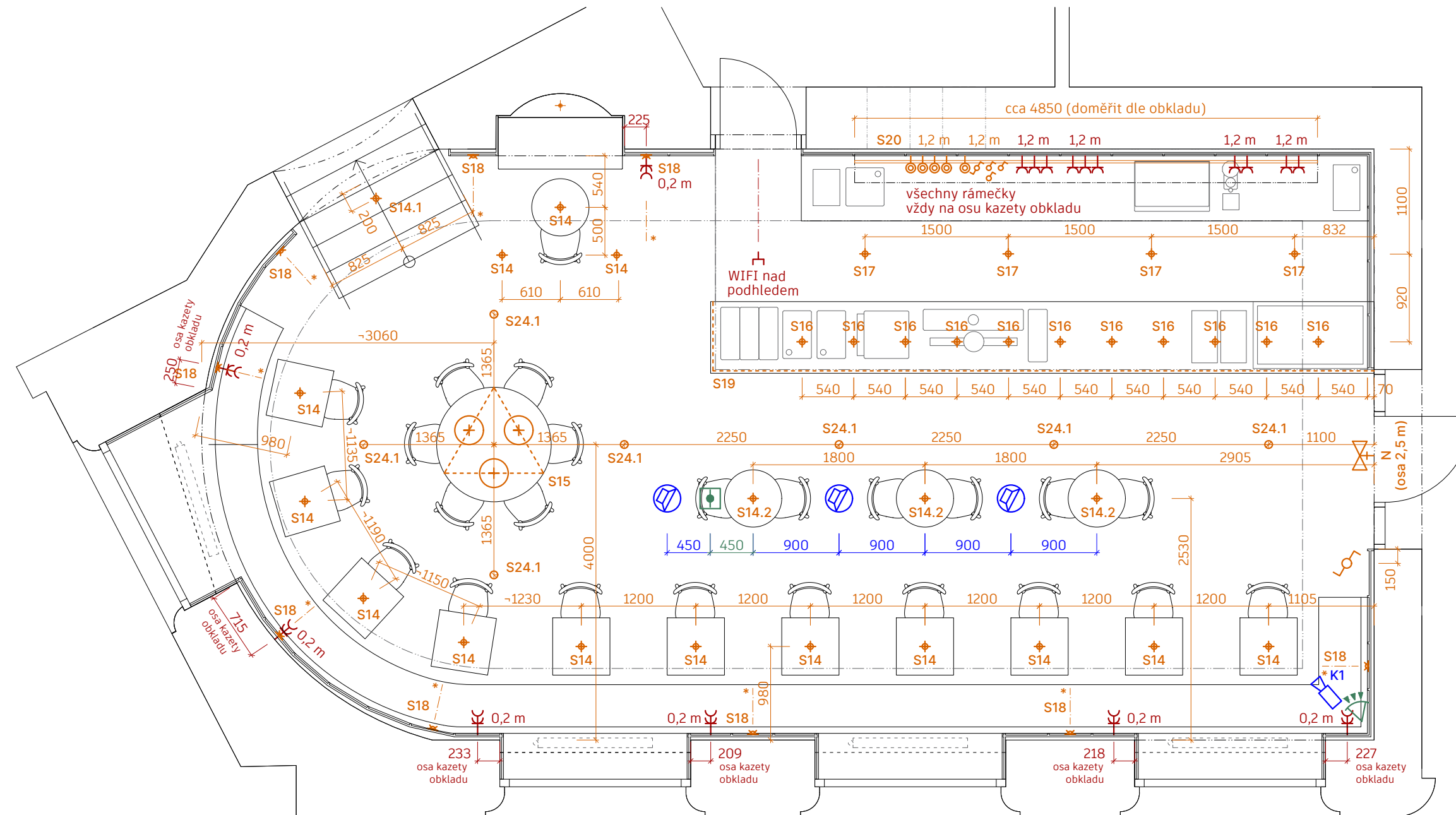


POZNÁMKA













- \* barevné řešení bude upřesněno GP na stavbě po předložení vzorků
- \* lavice bude mít čalouněný i opěrák (viz vizualizace)





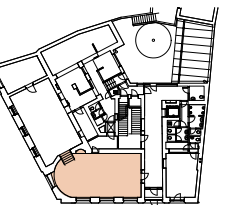


— legenda

- |   |   |
|---|---|
|  | svítidla  |
|  | čtyřrámeček (tlačítkové spínače DIM), osa 1,2 m                   |
|  | čtyřrámeček (1x tlačítko + 3x vypínač/vypínač dělený), osa 1,05 m |
|  | vypínač osa 1,05 m  |
|  | prvek umístěn na osu kazety obkladu                               |
|  | dvojrámeček nadvislo, osa spodní zásuvky 0,2 m                    |
|  | dvoj/trojrámeček vodorovně, osa 1,2 m                             |
|  | připojení data internet   |
|  | reproduktor, integrovaný do podhledu                              |
|  | kamera  |
|  | požární čidlo, integrované do podhledu                            |
|  | infrapassivní prostorové čidlo / s dlouhým dosahem                |

## POZNÁMKA

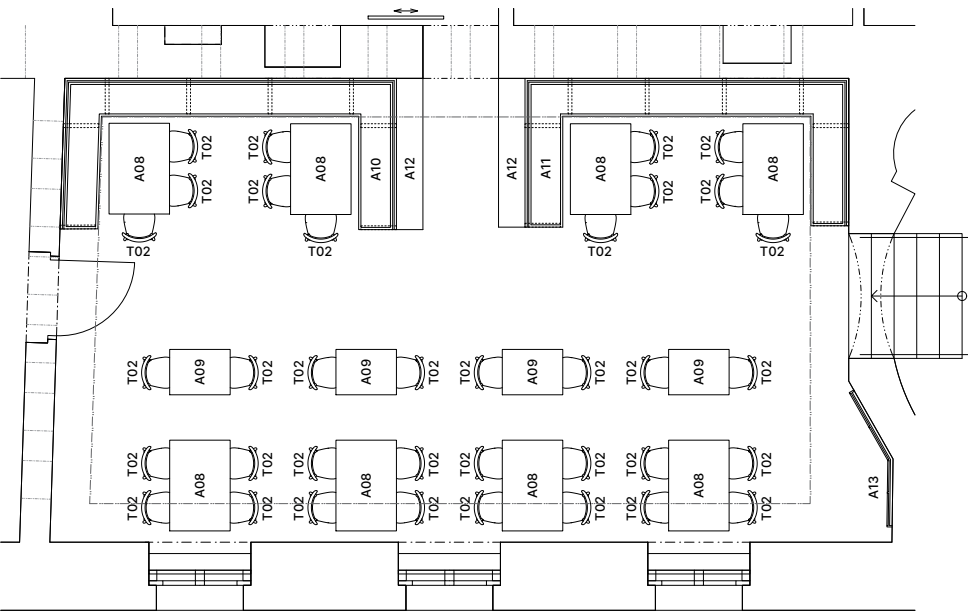
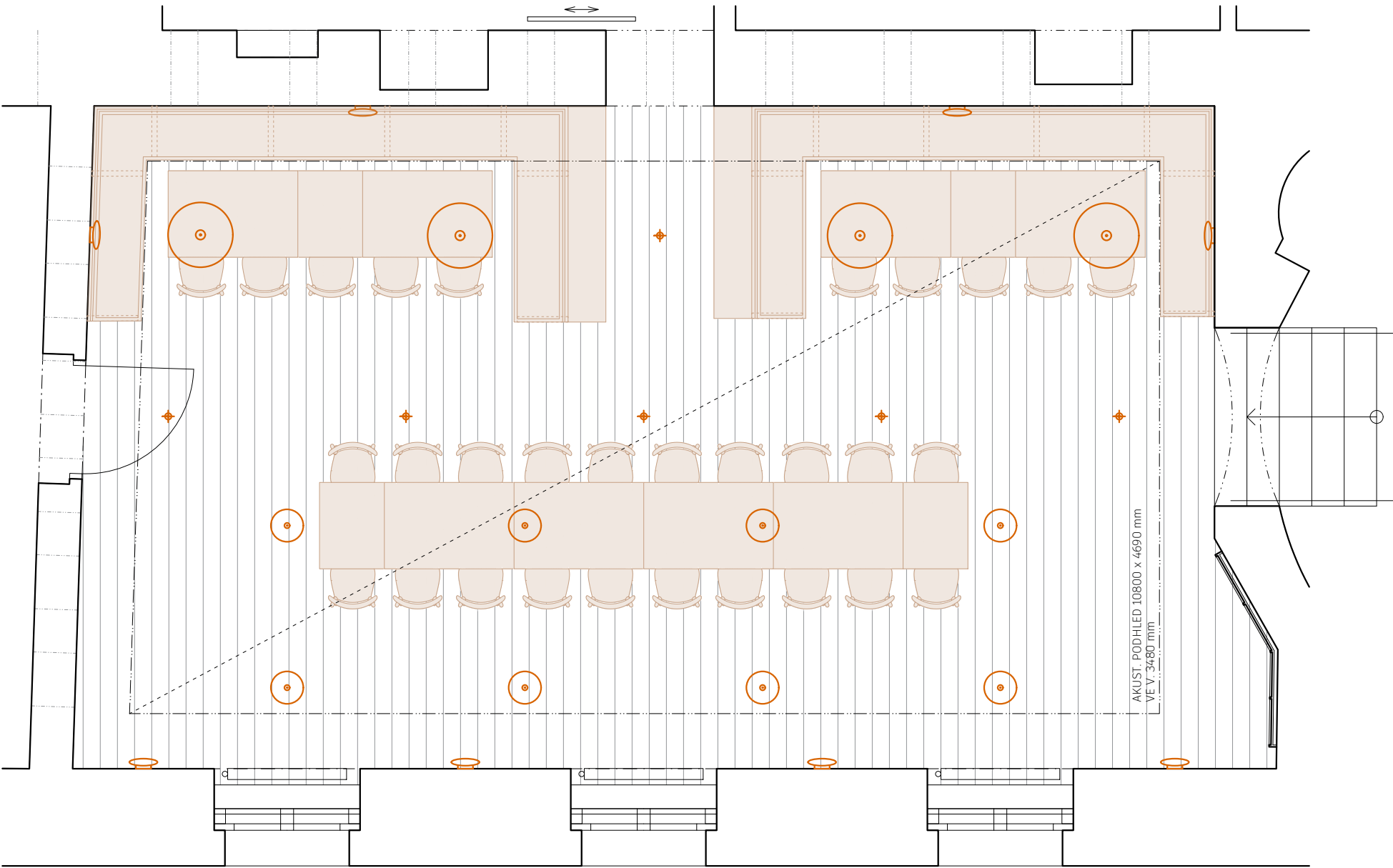
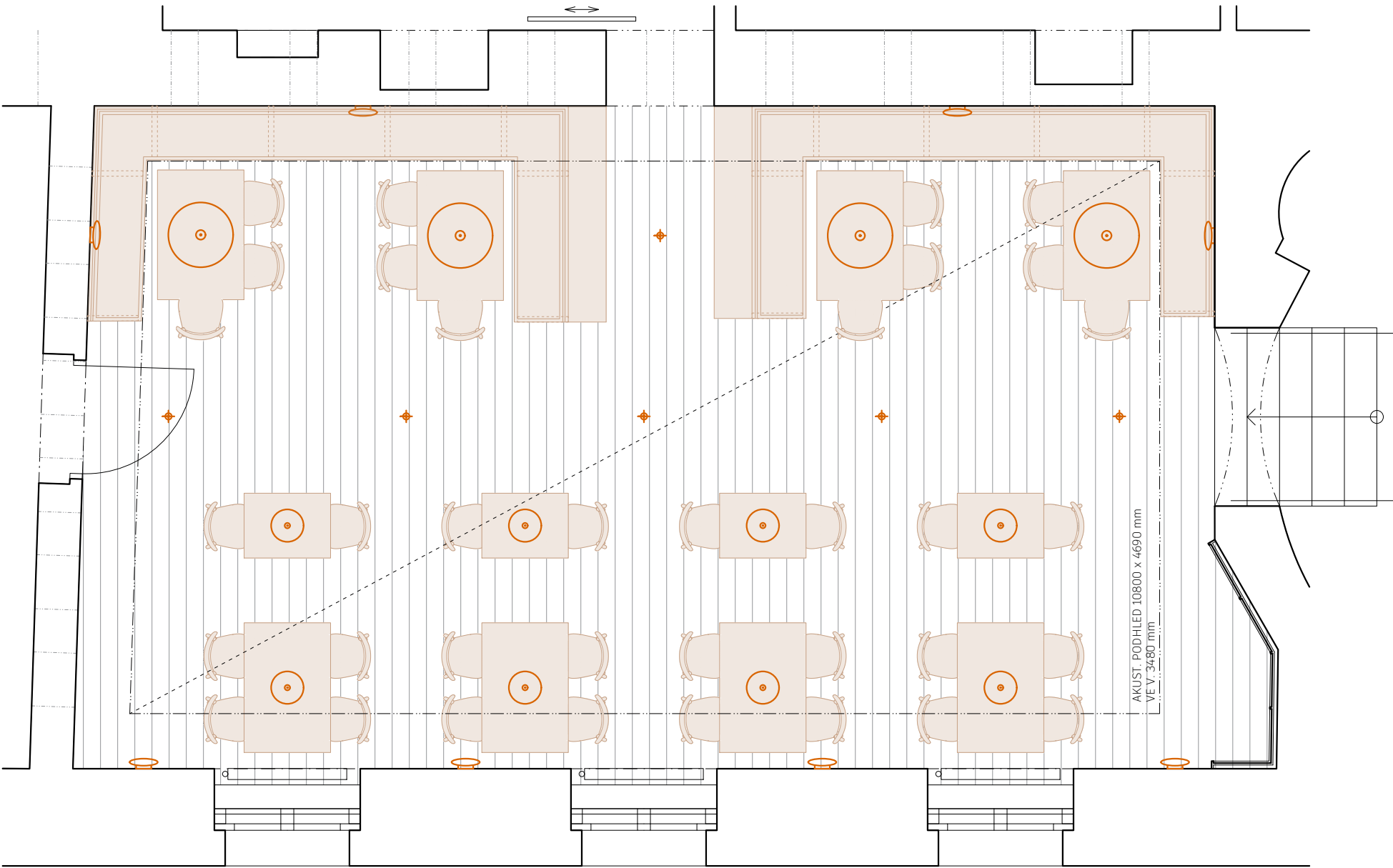
- spodní hrana světél S14+S18+S19 je +1,95 m nad podlahou, S14.1 je přisazené na strop, lustr S15 má nejspodnější stínidlo osově + 1,6 m nad podlahou (celá sestava viz schéma)
- vývody NN pro gastrovybavení integrované do barového pultu a zábaří viz v.č. D.14.8 Technologie gastro 08 Instalační plán INP, vývody elektro
- vývody SLP pro gastrovybavení integrované do barového pultu a zábaří viz v.č. D.14.8 Technologie gastro 08 Instalační plán INP, vývody elektro
- v době zpracování PD nebyl znám způsob stínění oken, v případě elektricky ovládaných rolet nutná koordinace stavby a interiéru
- stínění oken viz Stavební část – koordinovat případné napojení na EL





Hotel Květnice | **Restaurace**






- INTERIÉR
- lavičky: opěrák dřevěná jasanová spárovka + hladké čalounění opěrák i sedák (kůže sytě šedá), podnož jasan masiv
- stoly: deska jasanová spárovka, bílé ubrusy, podnože kovové atyp
- židle: Pedrali Tivoli 2800, alt. March Gut HOCKN; přírodní jasan (36 ks)
- přiborník: jasan masiv a MDF + jasanová dýha, nepohledové plochy HPL tl. 0,7 mm
- věšák: MDF + barevný nástřik, do v. 1950 mm, členění dle detailu, dubové háčky 2\*7 a 2\*6 ks na kazetu ve v. 1650 mm
- SVĚTLA
- světla nad stoly s lavičkami: závěsné světlo Vibia Skan Ø 600 mm (dodávka stavby)
- světla nad volnými stoly: závěsné světlo Vibia Skan Ø 300 mm (dodávka stavby)
- světla na stěnách: nástěnné světlo Vibia Musa (dodávka stavby)
- STAVBA
- podlaha: dřevěná dubová tl. 20 mm, š. 150 mm + tvrdoolej
- dveře do salónku: přírodní dubová dýha rovnoletá, kartáčovaná
- výmalba stěny + strop+podhled: tónovaná barevná dle vzorníku Mutina (výběr GP)



podlaha dub  
dveře dub kartáčovaný



uvažované odstíny



lavičky a stoly  
jasan



závěsné světlo  
Vibia Skan



nástěnné světlo  
Vibia Musa



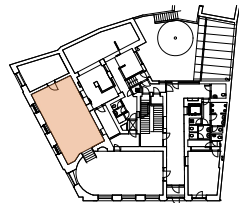
bílé ubrusy na všech stolech  
v restauraci





dřevěná židle  
Pedrali Tivoli 2800



dřevěná židle  
March gut HOCKN



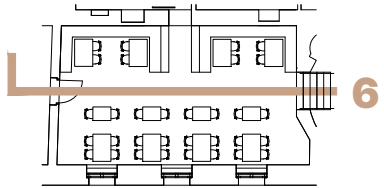


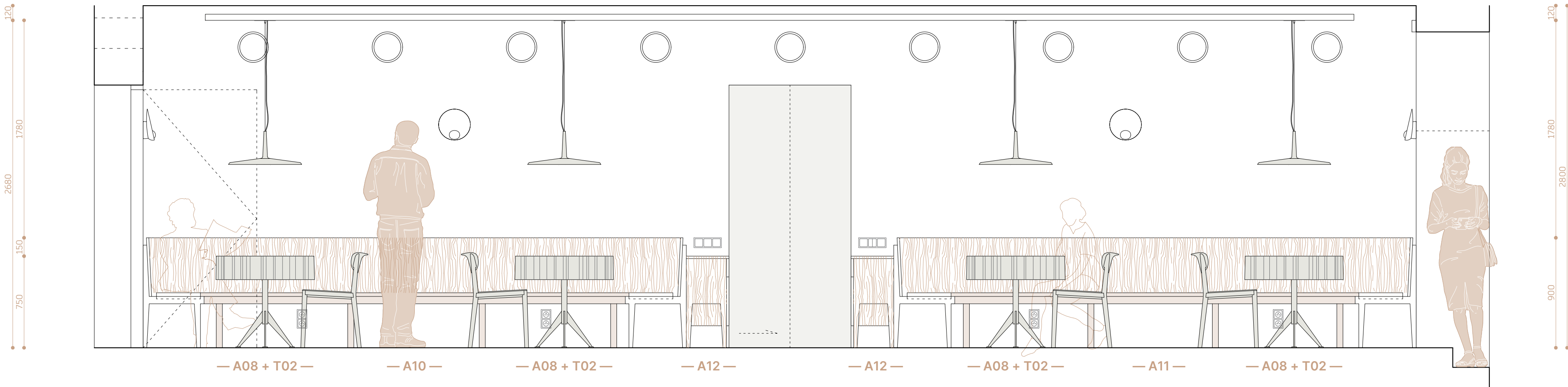


interiérové prvky

A08	jídelní stůl obdélníkový	1200/800/750
A13	nástěnný věšák	1165 + 1020 + 550 / 70 / 1950
T02	dřevěná židle jídelní	

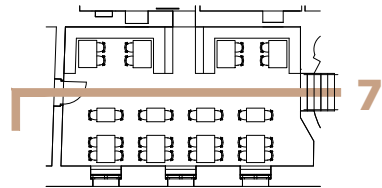
deska jasanová spárovka, bílé ubrusy, podnože kovové atyp  
mdf + barevný nástřík, členění dtto obklad stěn v kavárně, vč. háčků  
Pedrali Tivoli 2800, alt. March Gut HOCKN; přírodní jasan






interiérové prvky

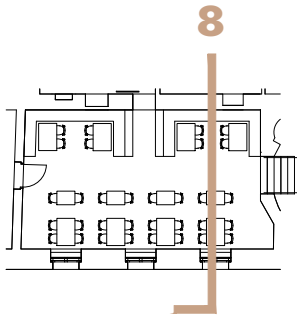
A08	jídelní stůl obdélníkový	1200/800/750	deska jasanová spárovka, bílé ubrusy, podnože kovové atyp
A10	dřevěná lavice s čalouněným sedákem a opěrákem	4450/2000/900(450)	dřevěná podnož a opěrák jasan masiv + čalounění hladké (sytě šedá kůže)
A11	dřevěná lavice s čalouněným sedákem a opěrákem	4280/2000/900(450)	dřevěná podnož a opěrák jasan masiv + čalounění hladké (sytě šedá kůže)
A12	příborník	2000/350/750(570)	jasan masiv a MDF + jasanová dýha, nepohledové plochy HPL tl. 0,7 mm
T02	dřevěná židle jídelní		Pedrali Tivoli 2800, alt. March Gut HOCKN; přírodní jasan






interiérové prvky

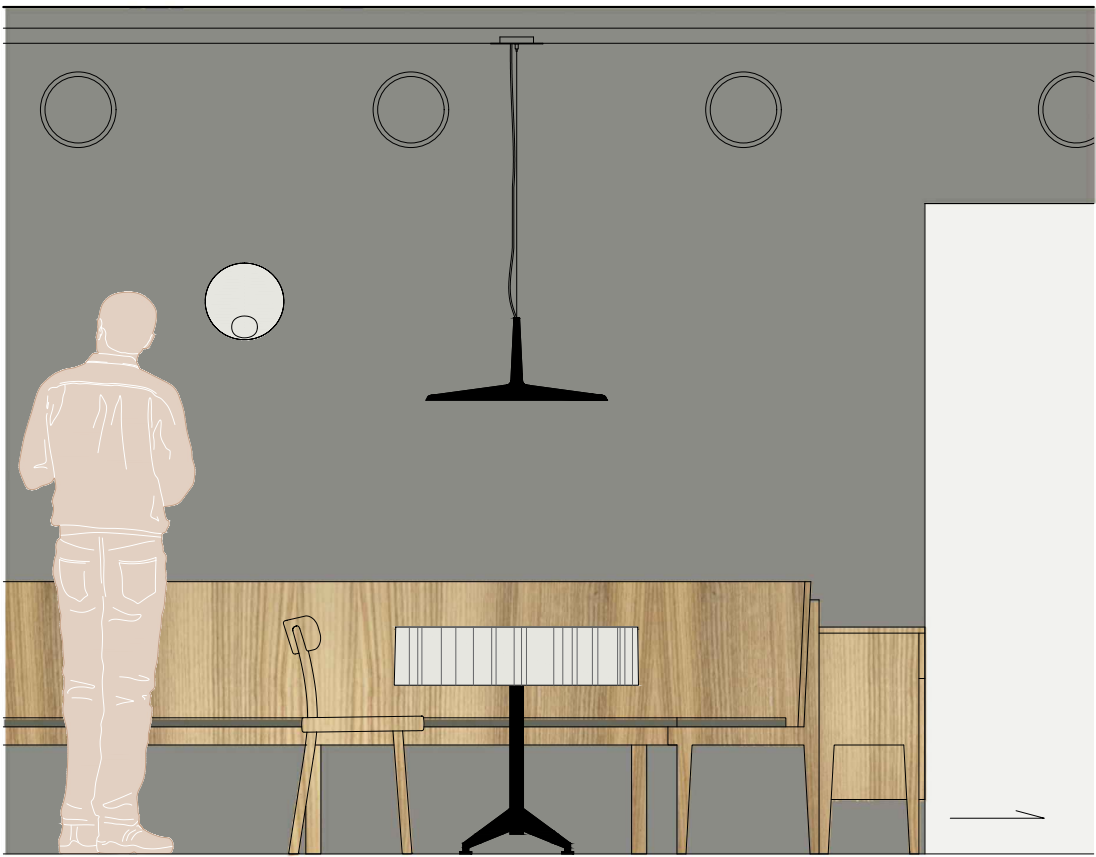
A08	jídelní stůl obdélníkový	1200/800/750	deska jasanová spárovka, bílé ubrusy, podnože kovové atyp
A09	jídelní stůl obdélníkový	800/600/750	deska jasanová spárovka, bílé ubrusy, podnož kovové atyp
A12	příborník	2000/350/750(570)	jasan masiv a MDF + jasanová dýha, nepohledové plochy HPL tl. 0,7 mm
A13	nástěnný věšák	1165 + 1020 + 550 / 70 / 1950	MDF + barevný nástřik dle NCS mat, provedení dtto obklad stěn kavárny
T02	dřevěná židle jídelní		Pedrali Tivoli 2800, alt. March Gut HOCKN; přírodní jasan



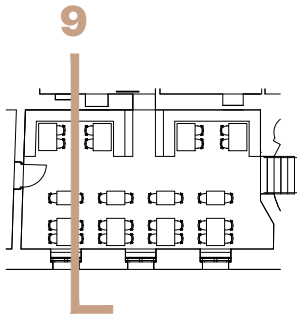



interiérové prvky

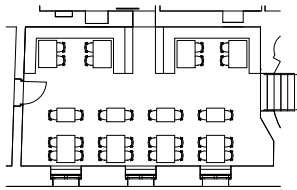
A08	jídelní stůl obdélníkový	1200/800/750	deska jasanová spárovka, bílé ubrusy, podnože kovové atyp
A09	jídelní stůl obdélníkový	800/600/750	deska jasanová spárovka, bílé ubrusy, podnož kovové atyp
A10	dřevěná lavice s čalouněným sedákem a opěrákem	4450/2000/900(450)	dřevěná podnož a opěrák jasan masiv + čalounění hladké (sytě šedá kůže)
A11	dřevěná lavice s čalouněným sedákem a opěrákem	4280/2000/900(450)	dřevěná podnož a opěrák jasan masiv + čalounění hladké (sytě šedá kůže)
A12	příborník	2000/350/750(570)	jasan masiv a MDF + jasan dýha, nepohledové plochy HPL tl. 0,7 mm
T02	dřevěná židle jídelní		Pedrali Tivoli 2800, alt. March Gut HOCKN; přírodní jasan



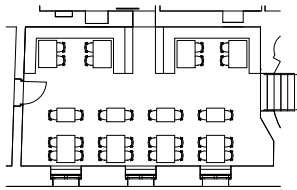
uvažované odstíny

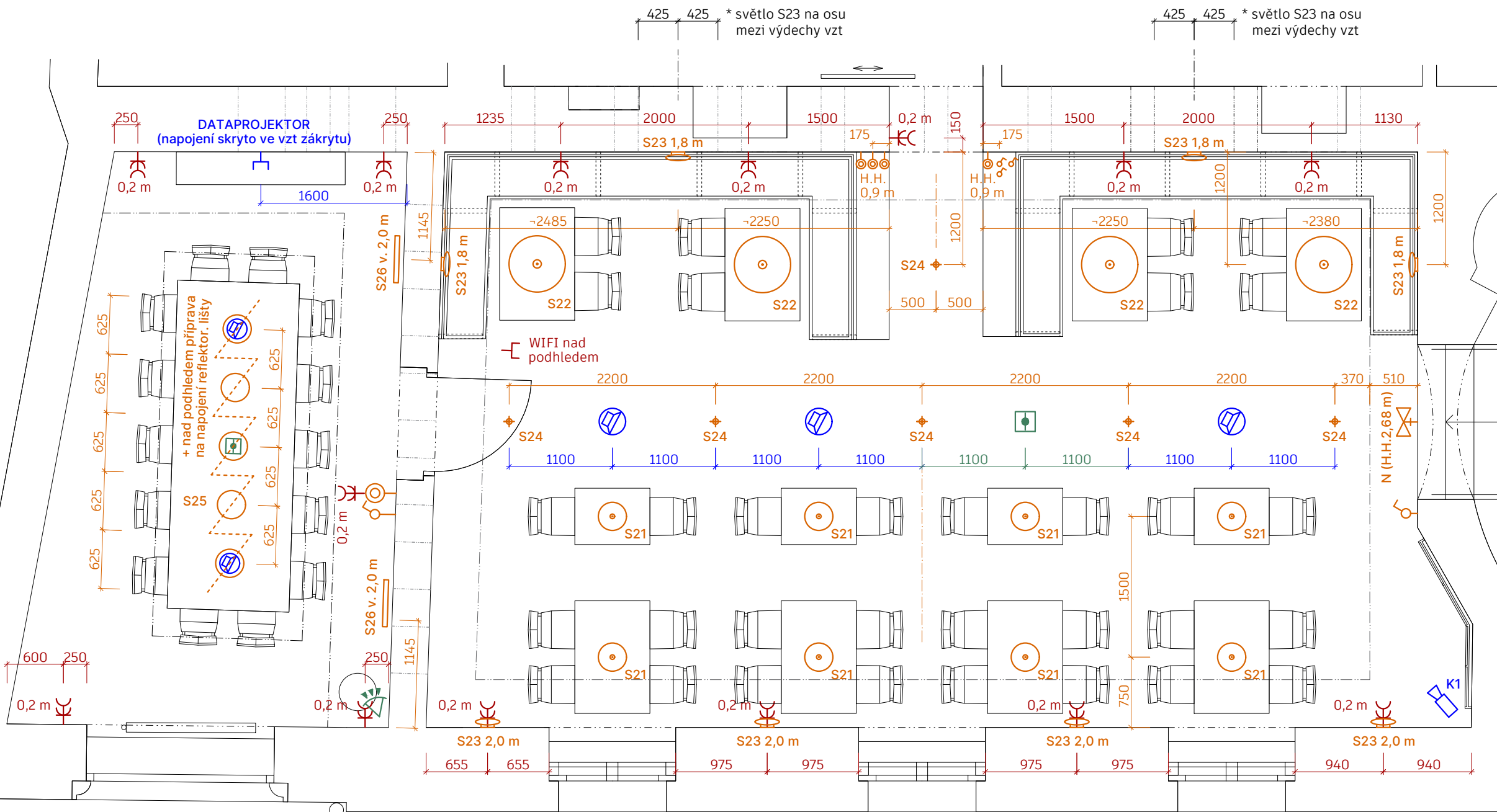






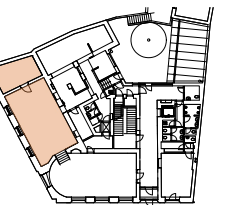






— legenda

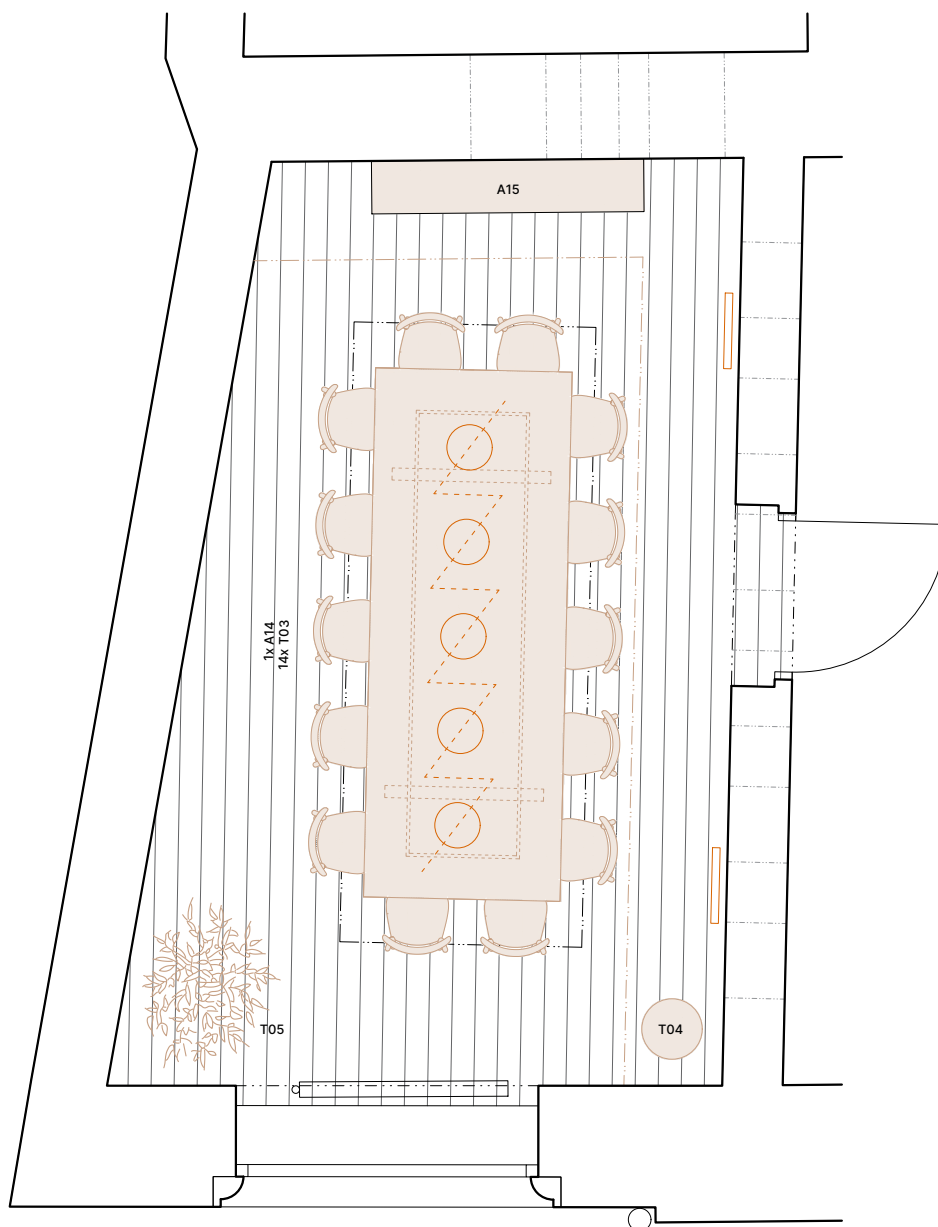
- světidla
- vypínač osa 1,05 m
- trojrámeček (3x spínač DIM), H.H. 0,9 m
- trojrámeček (1x spínač DIM, 1x dělený vypínač, 1x vypínač jednoduchý), H.H. 0,9 m
- dvojrámeček nasvislo, osa spodní zásuvky 0,2 m
- zásuvka pro TV, osa 1,6 m
- připojení data internetk
- reproduktor, integrovaný do podhledu
- kamera
- požární čidlo, integrované do podhledu
- infrapasivní prostorové čidlo / s dlouhým dosahem





Hotel Květnice | **Salonek**





#### INTERIÉR

stůl:	deska jasanová spárovka, atypická kovová podnož
židle:	Pedrali Tivoli 2802, přírodní jasan, čalouněný sedák
příborník:	jasan masiv a MDF + jasanová dýha, nepohledové plochy HPL tl. 0,7 mm
věšák:	Ton Fleur, dřevěný, samostatně stojící

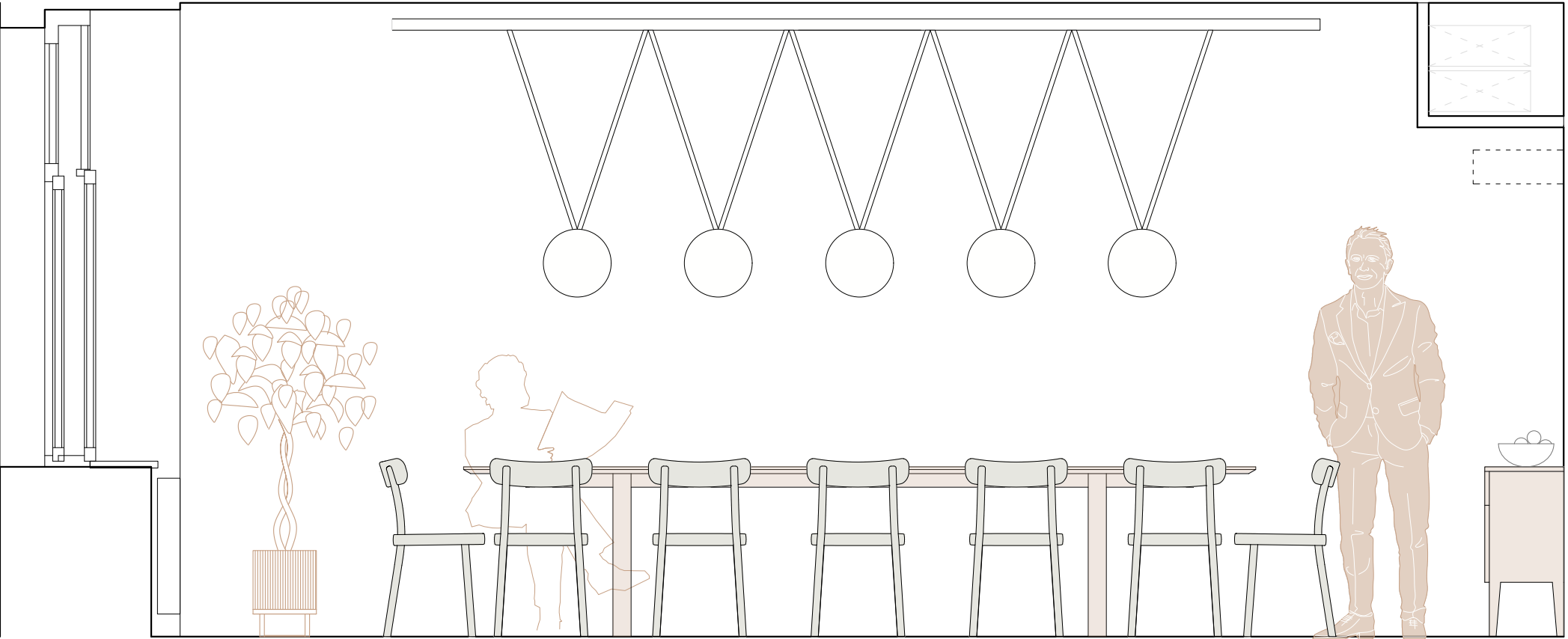
#### SVĚTLA

světla nad stolem:	lustr Vibia Plusminus, závěsy "cikcak" viz schéma (dodávka stavby)
--------------------	--

#### STAVBA

podlaha:	dřevěná dubová tl. 20 mm, š. 150 mm + tvrdoolej
stěny + strop:	vápenný klet probarvený barva bílošedá (přesah do podhledů 300 mm)
zavěšený podhled:	nátěr dle NCS mat (výběr GP)
dveře:	přírodní dubová dýha rovnoletá, kartáčovaná

SALONEK — POHLED 10 na čelní stěnu  
1:25




— T05 —

— A14 + T03 —

— T15 —

SALONEK — POHLED 11 na stěnu s oknem  
1:25



— T04 —

— A14 + T03 —

— T05 —

— interiérové prvky

A14	jídelní stůl obdélníkový	3500/1300/750	jasanová spárovka + atypická ocelová podnož
A15	příborník	1800/350/750	jasan masiv a MDF + jasanová dýha, nepohledové plochy HPL tl. 0,7 mm
T03	dřevěná židle jídelní		Pedrali Tivoli 2802, přírodní jasan, čalouněný sedák
T05	vzrostlá květina v květináči		



podlaha dub  
dveře dub kartáčovaný

stěny kletovaná  
omítka bílošedá

stůl a příborník  
jasan

závěsné světlo  
Vibia Plusminus

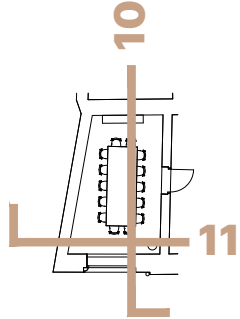


doplňkové nástěnné  
světlo




židle Pedrali  
Tivoli 2802

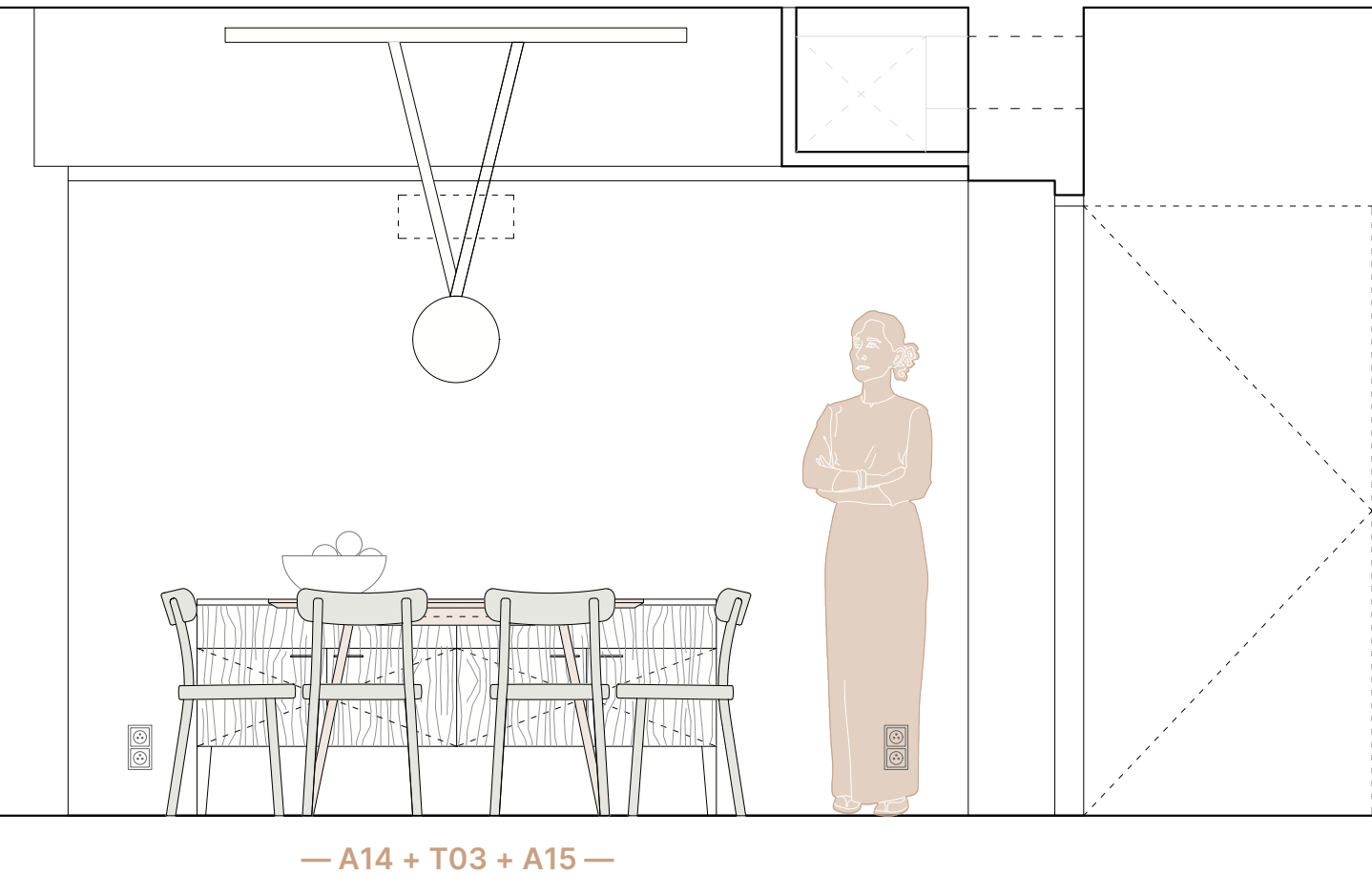
s područkami



SALONEK — POHLED 12 na stěnu se vstupními dveřmi  
1:25

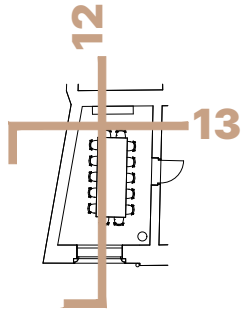


SALONEK — POHLED 13 na zadní stěnu  
1:25



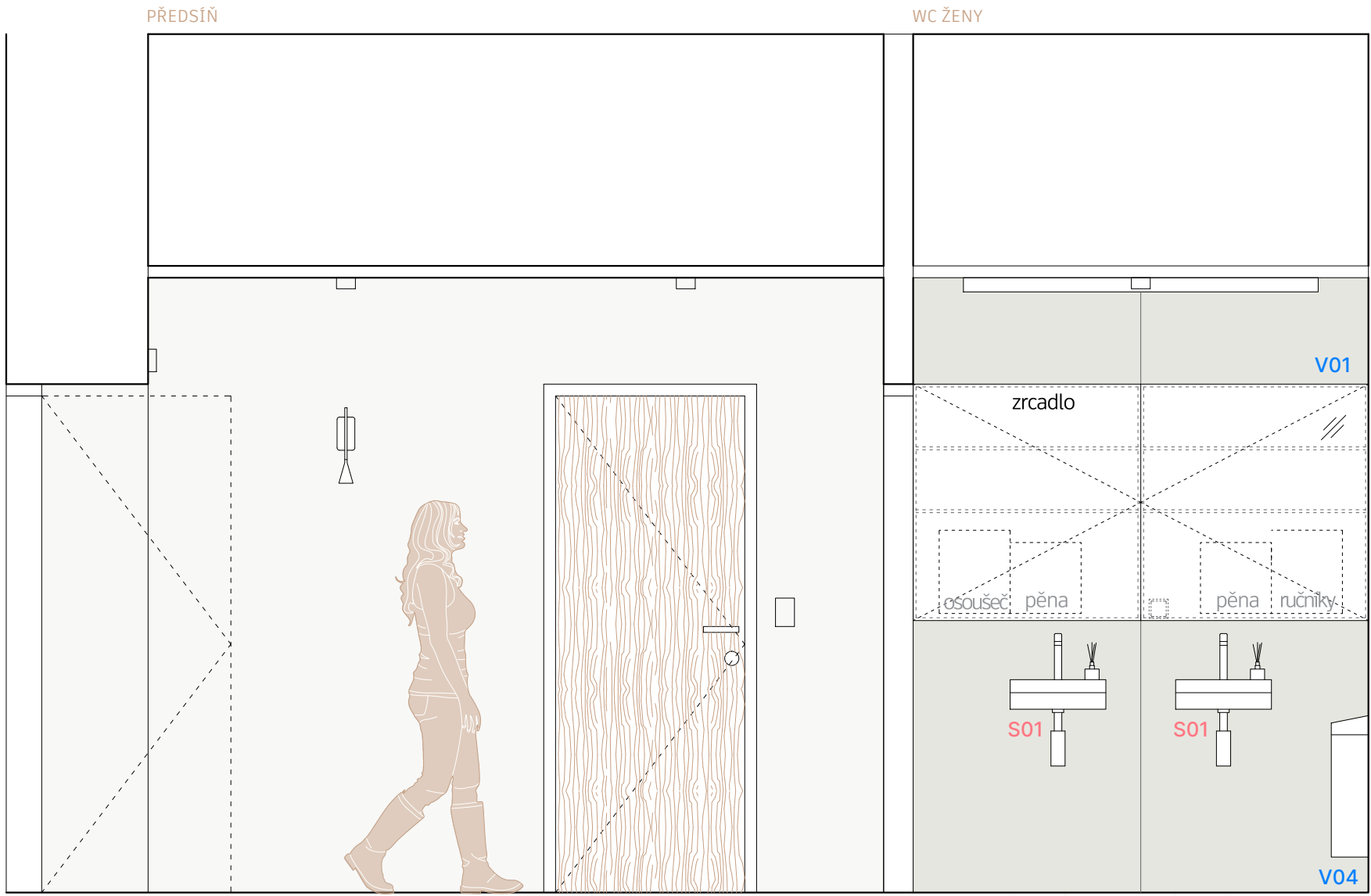
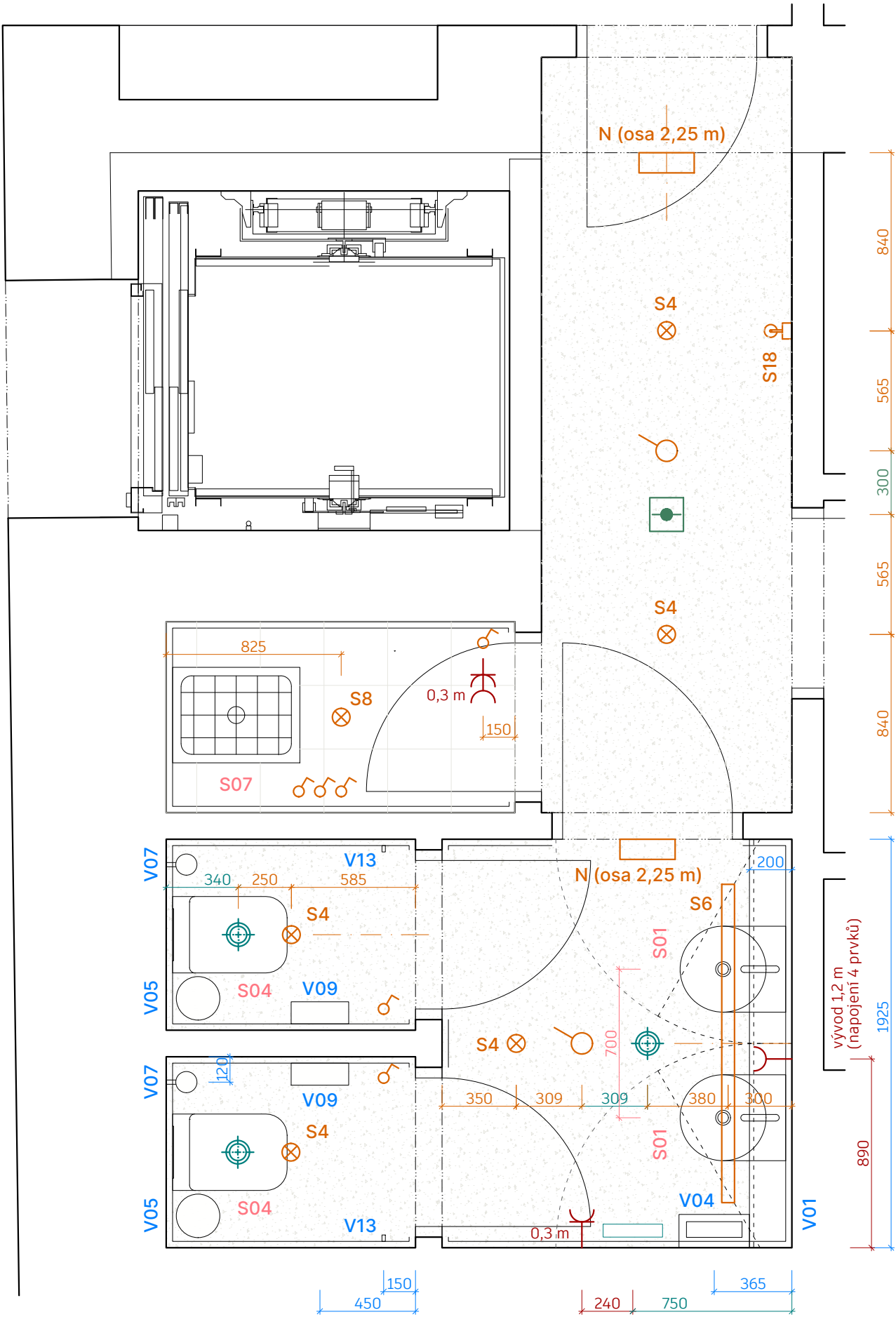
— interiérové prvky

A14	jídelní stůl obdélníkový	3500/1300/750	jasanová spárovka + atypická ocelová podnož
A15	příborník	1800/350/750	jasan masiv a MDF + jasanová dýha, nepohledové plochy HPL tl. 0,7 mm
T03	dřevěná židle jídelní		Pedrali Tivoli 2802, přírodní jasan, čalouněný sedák
T04	věšák samostatně stojící		Ton Fleur
T05	vzrostlá květina v květináči		





Hotel Květnice | **Zázemí**

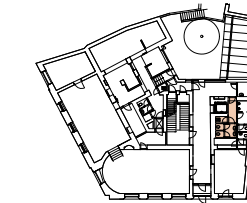
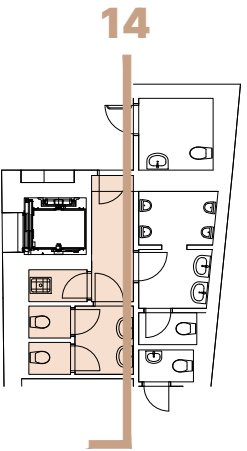


legenda

- teracová podlaha
- keramická podlaha
- tadelakt
- velkoformátové keramické obklady
- S01 zařizovací předměty
- V01 vnitřní vybavení

legenda tzb

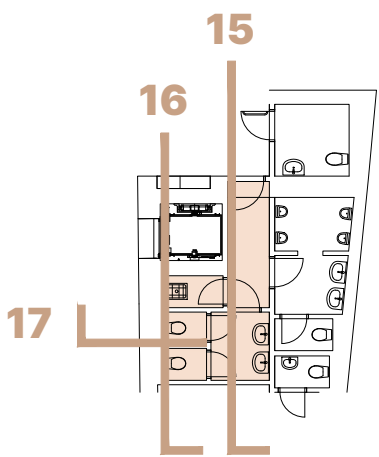
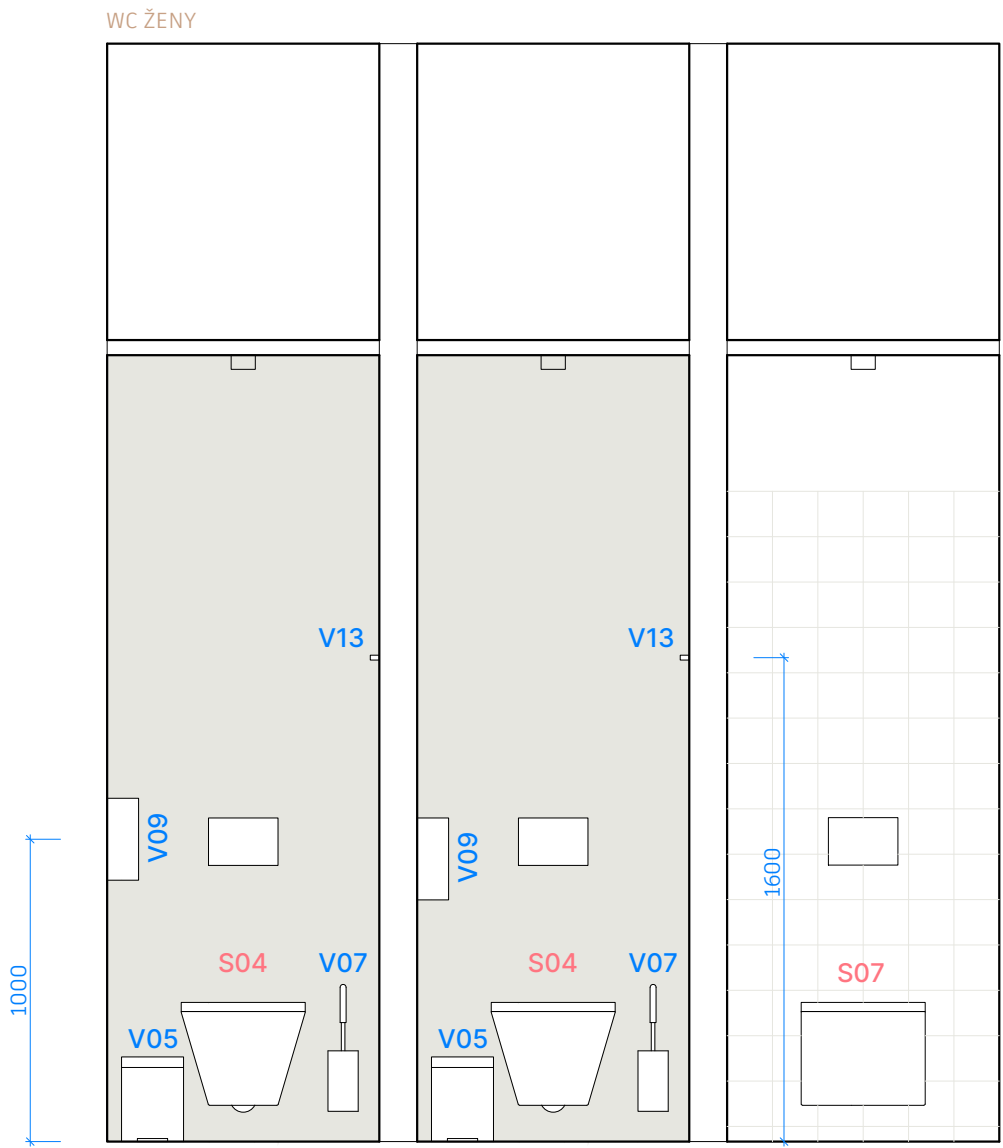
- svítidla
- vypínač osa 1,05 m
- PIR
- zásuvky
- VZT v pohledu
- otopné těleso Korado vertikál 218/1800/61
- požární čidlo, integrované do podhledu



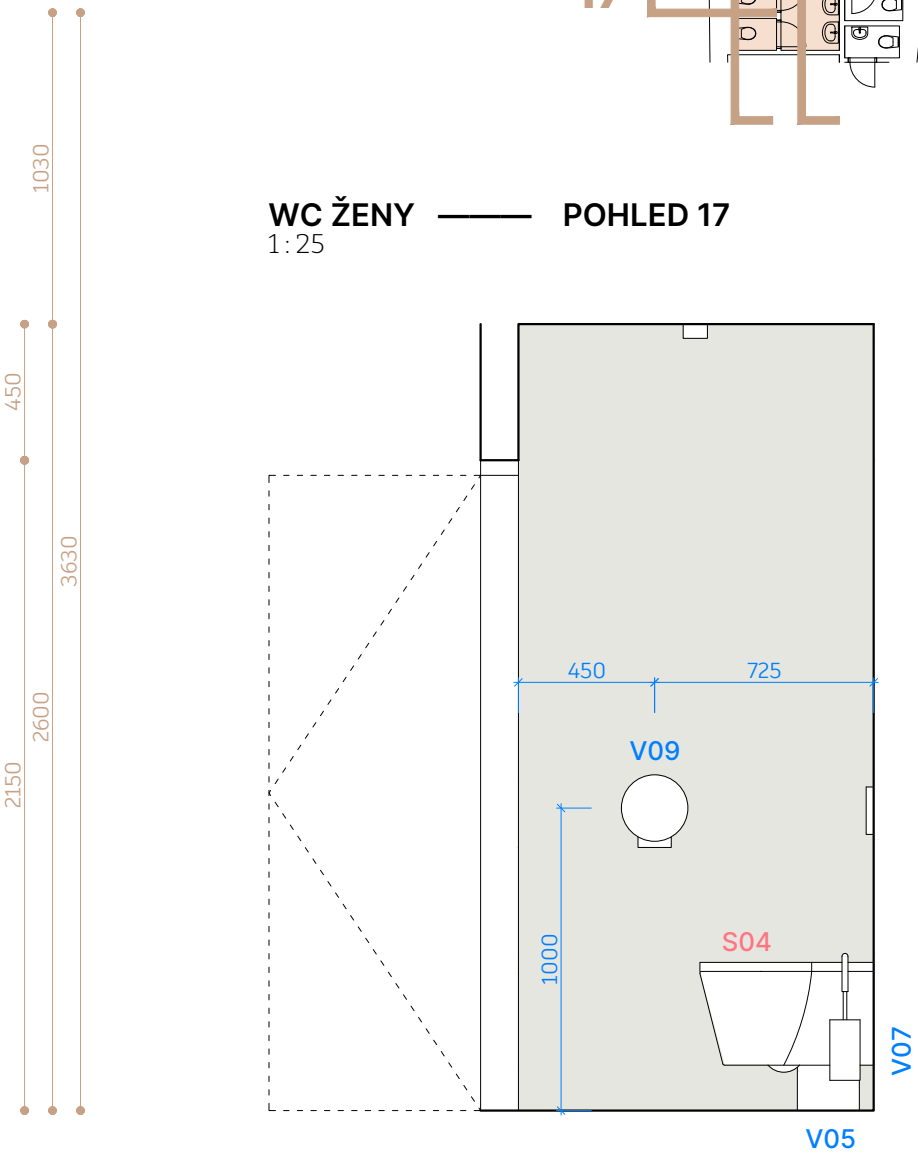
PŘEDSÍŇ + WC ŽENY ————— pohled 15  
1:25



PŘEDSÍŇ + WC ŽENY ————— POHLED 16  
1:25



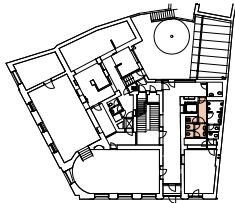
WC ŽENY ————— POHLED 17  
1:25



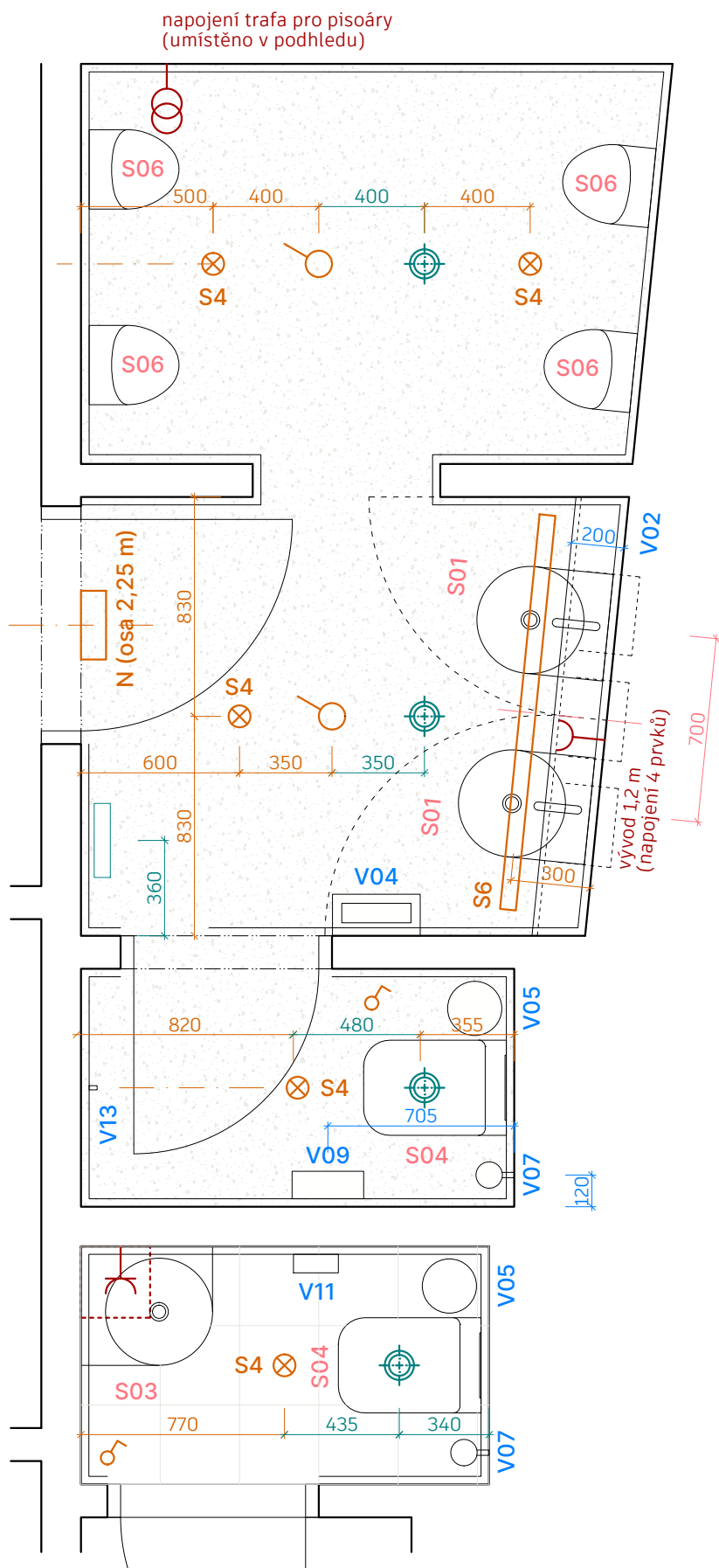
GRAFIKA — NÁVRH PIKTOGRAMŮ



- legenda
- tadelakt
  - velkoformátové keramické obklady
  - ⊕ keramické obklady
  - S01 zařizovací předměty
  - V01 vnitřní vybavení





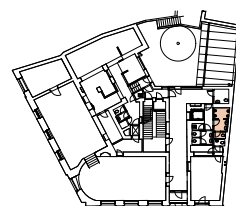


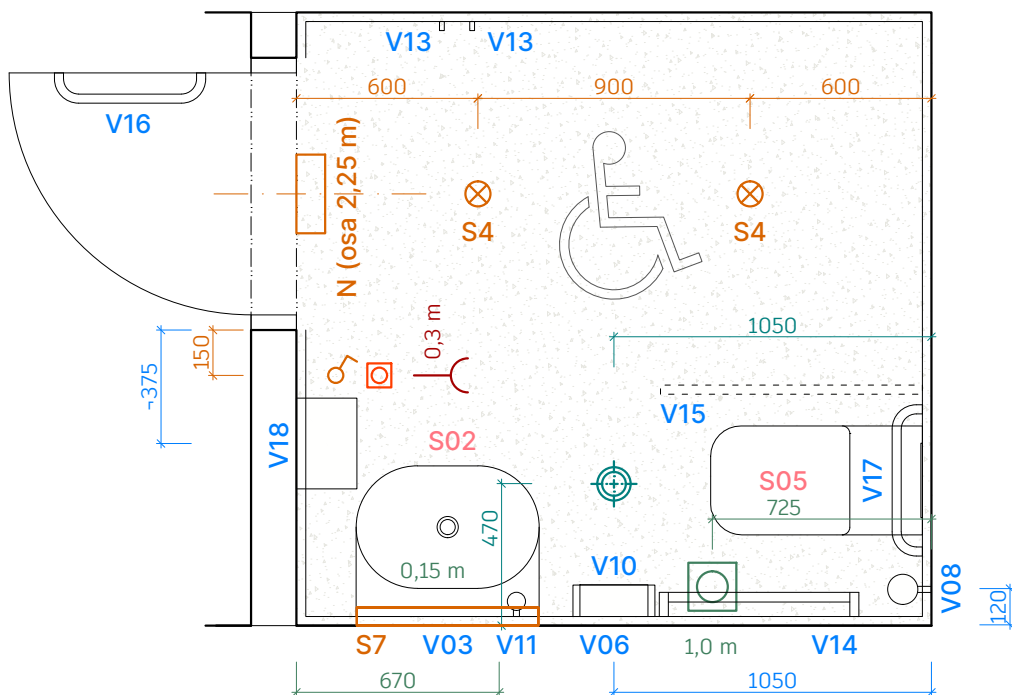
### legenda

- teracová podlaha
- keramická podlaha
- S01** zařizovací předměty
- V01** vnitřní vybavení

### legenda tzb

- svítidla
- vypínač osa 1,05 m
- PIR
- zásuvky
- VZT v pohledu
- otopné těleso Korado vertikal 218/1800/61
- požární čidlo, integrované do podhledu



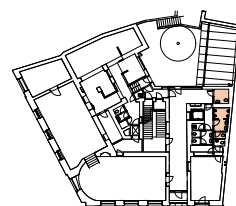


### — legenda

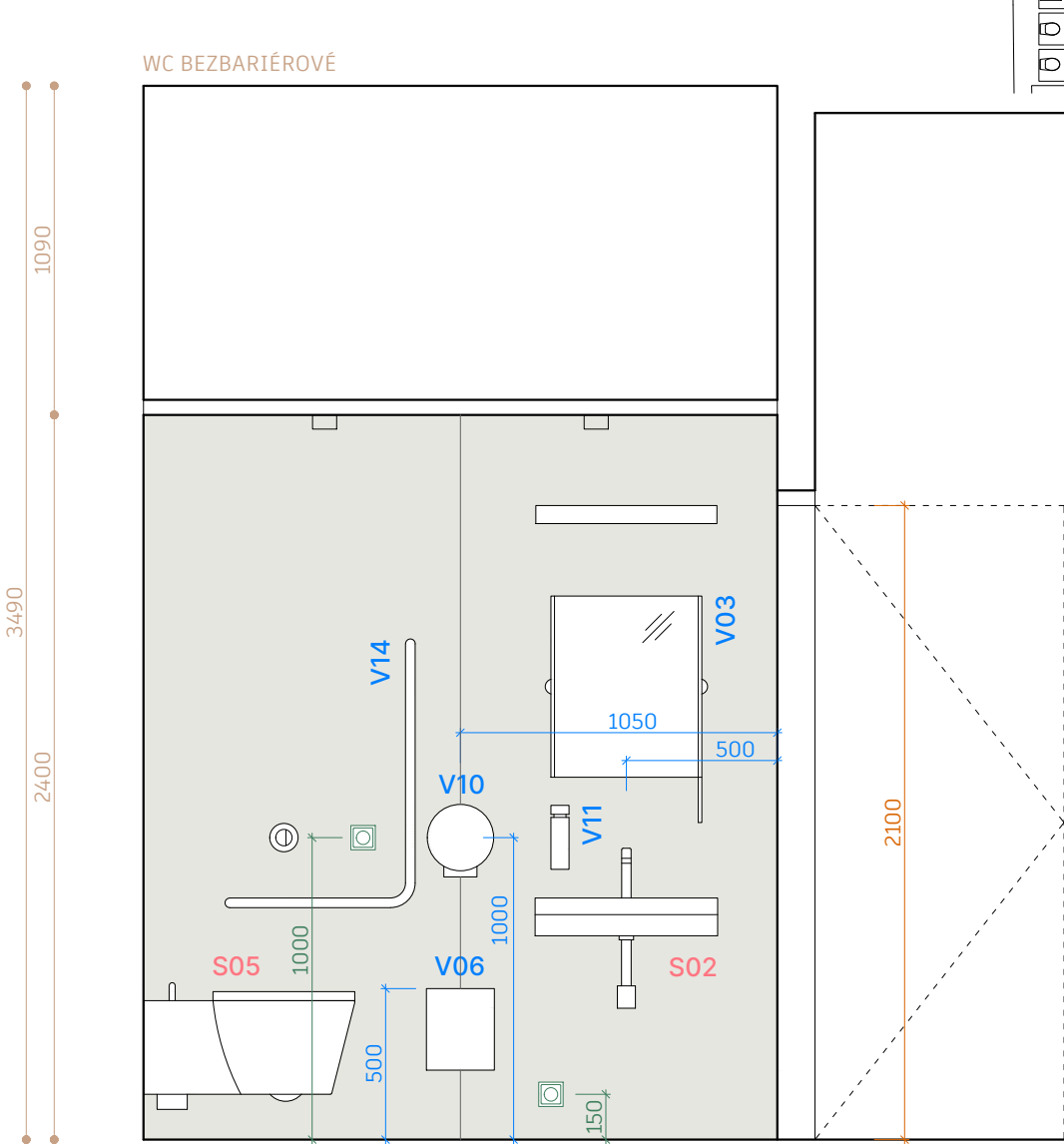
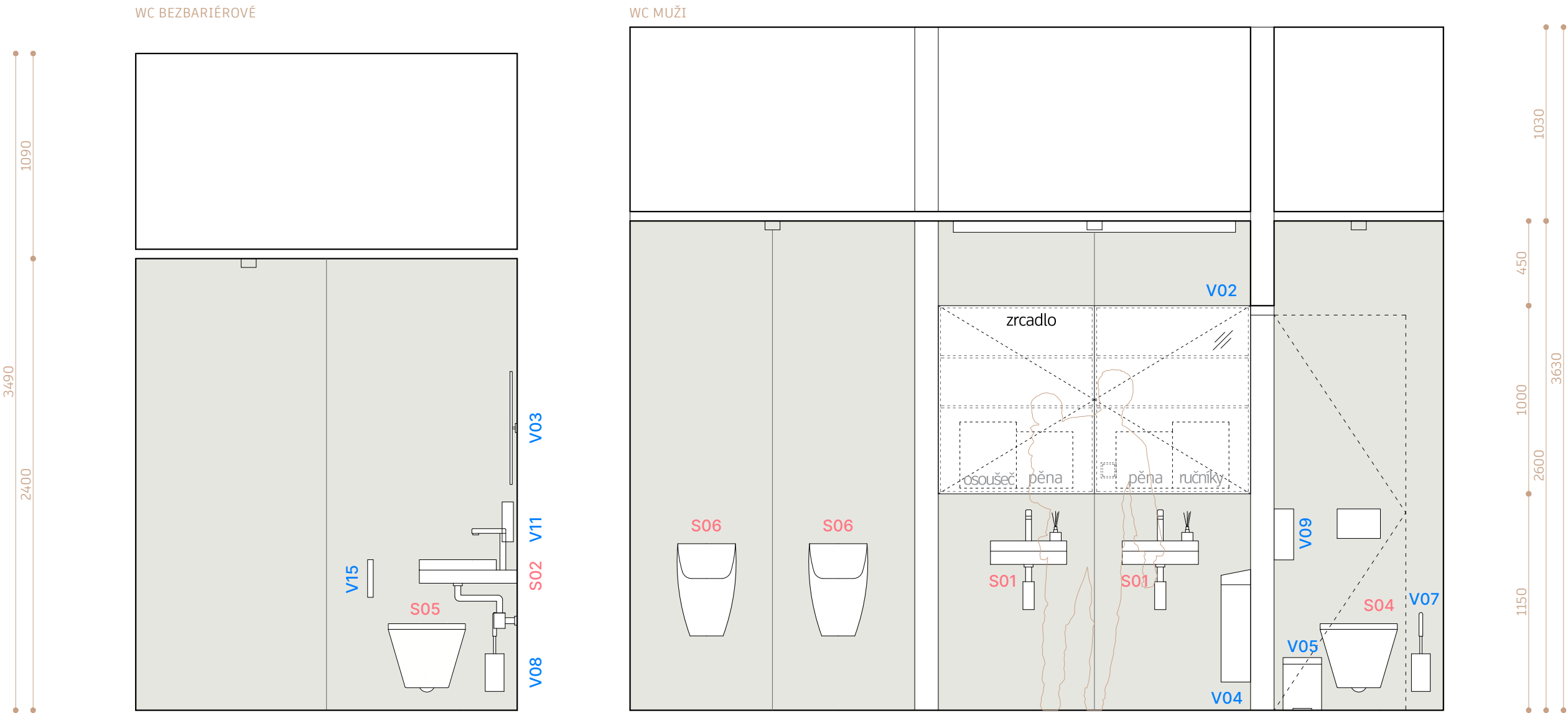
- teracová podlaha
- S01** zařizovací předměty
- V01** vnitřní vybavení

### — legenda tzb

- svítidla
- vypínač osa 1,05 m
- PIR
- zásuvky
- VZT v pohledu
- otopné těleso Korado vertikál 218/1800/61
- požární čidlo, integrované do podhledu
- ovladač alarmu
- resetovací tlačítko alarmu



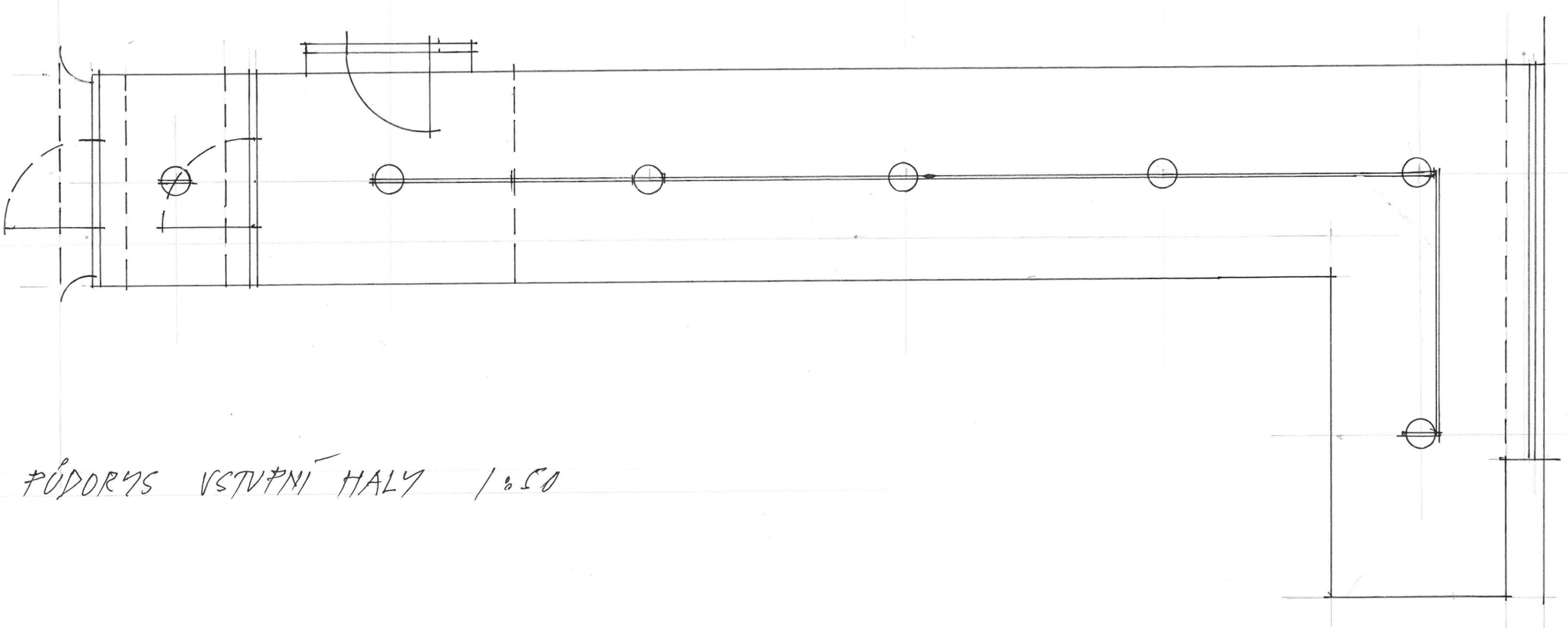
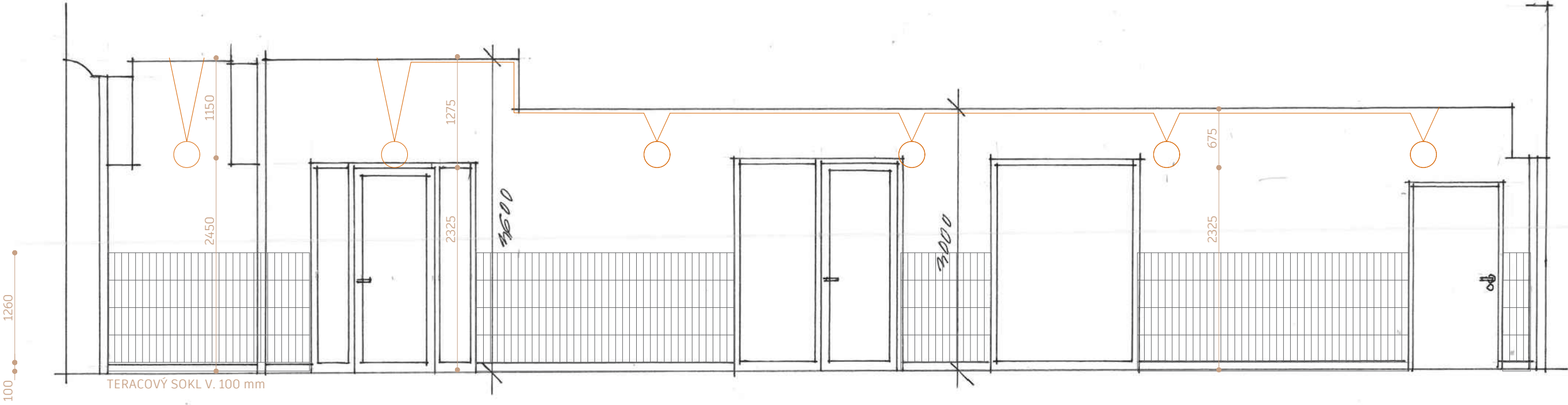




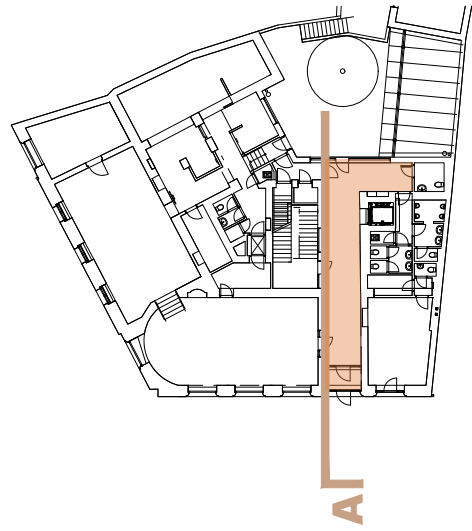
————— legenda

- velkoformátové keramické obklady
- S01 zařizovací předměty
- V01 vnitřní vybavení

POHLED A 1:50



PŮDORYS VSTUPNÍ HALY 1:50



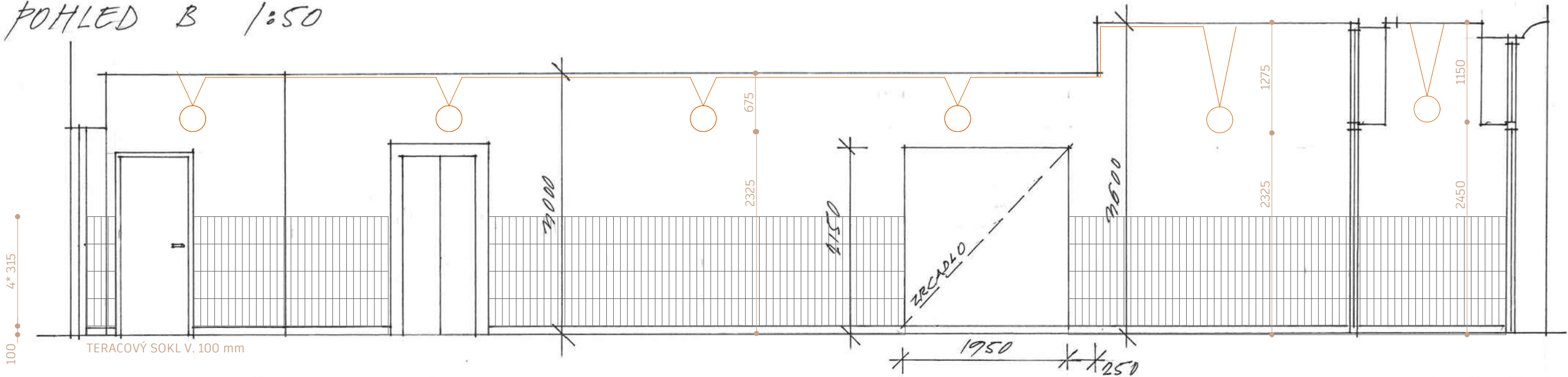
keramický obklad Mutina Punto  
formát 315 x 40 x 15 mm



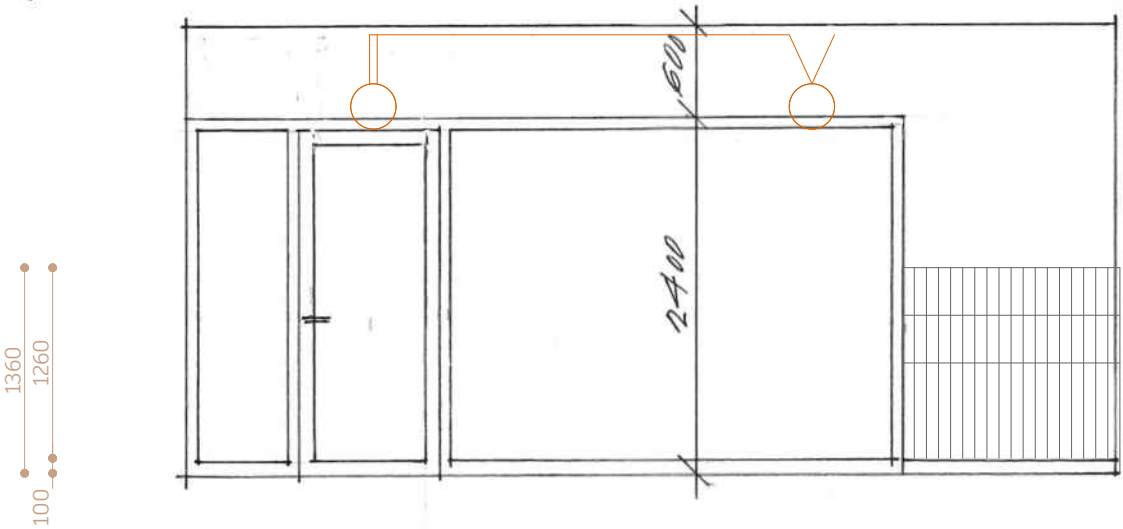
keramický obklad Mutina Rombini  
formát 315 x 20/35 x 16 mm



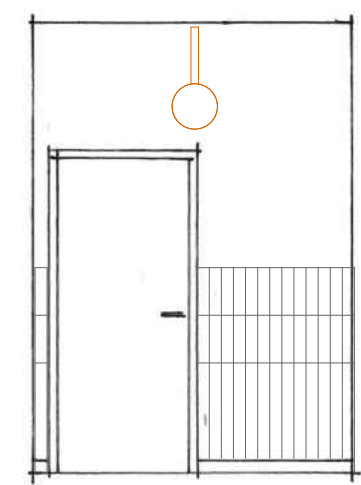
POHLED B 1:50



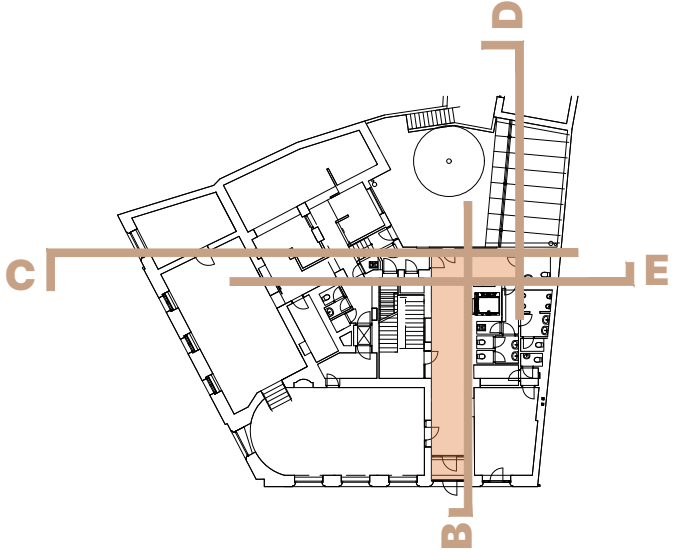
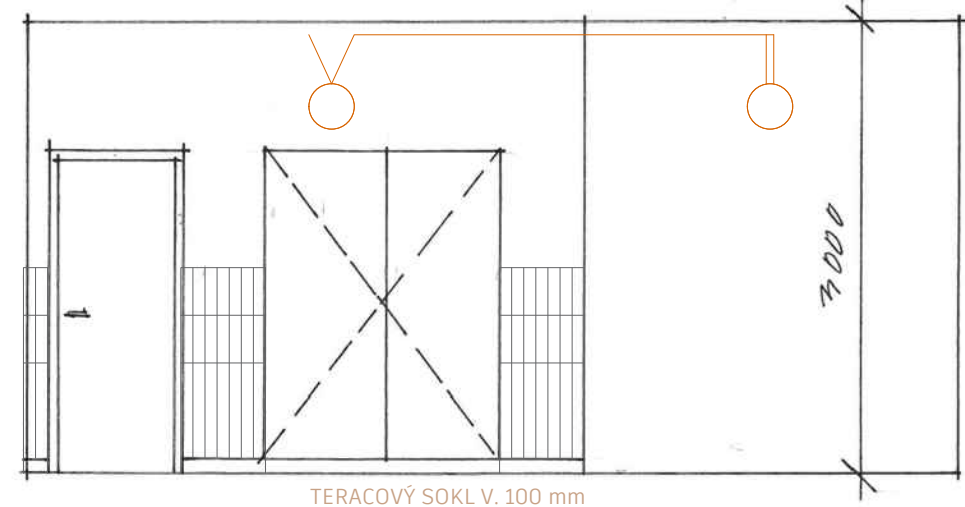
POHLED C 1:50



POHLED D



POHLED E

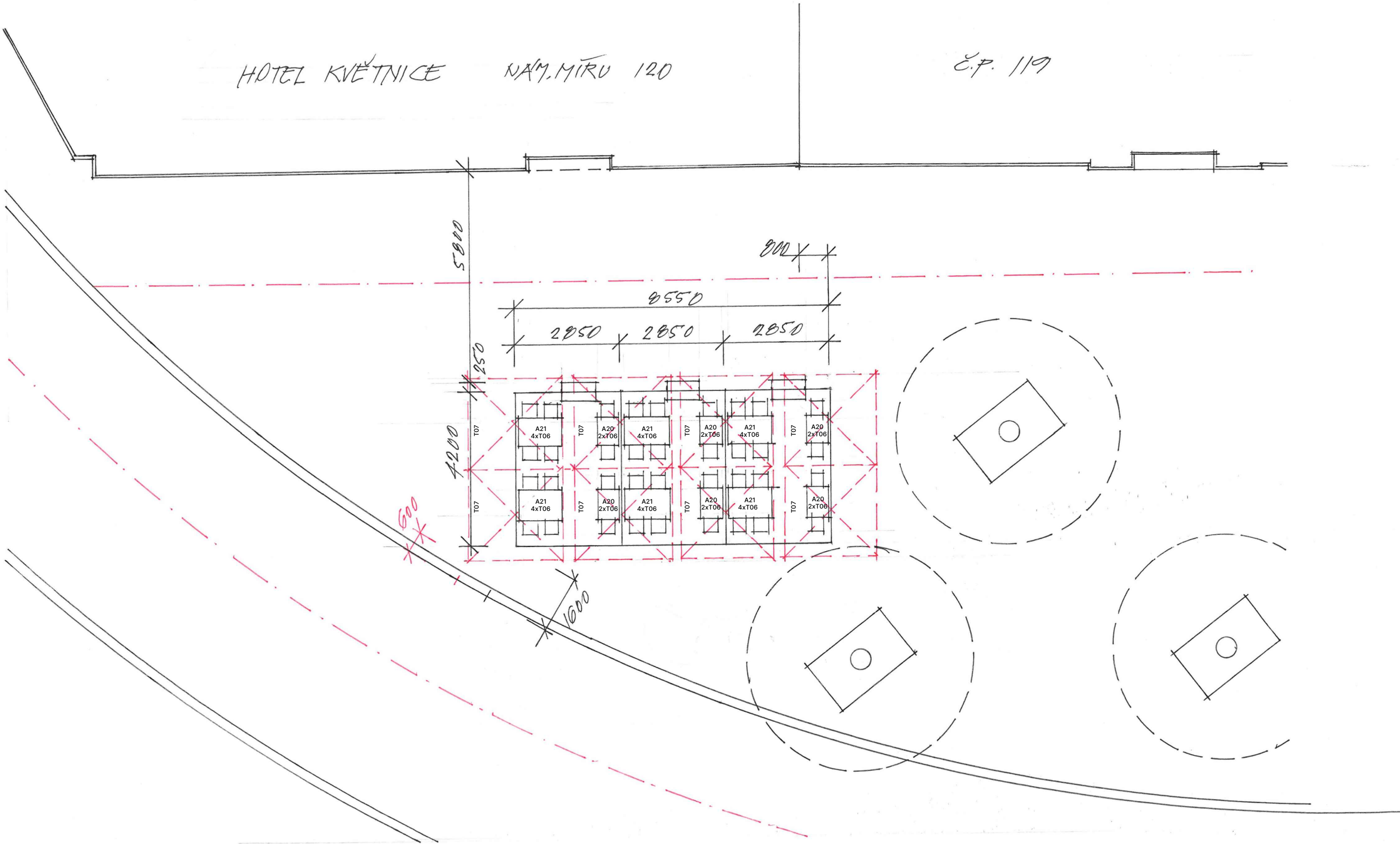




Hotel Květnice | **Zahrádky**

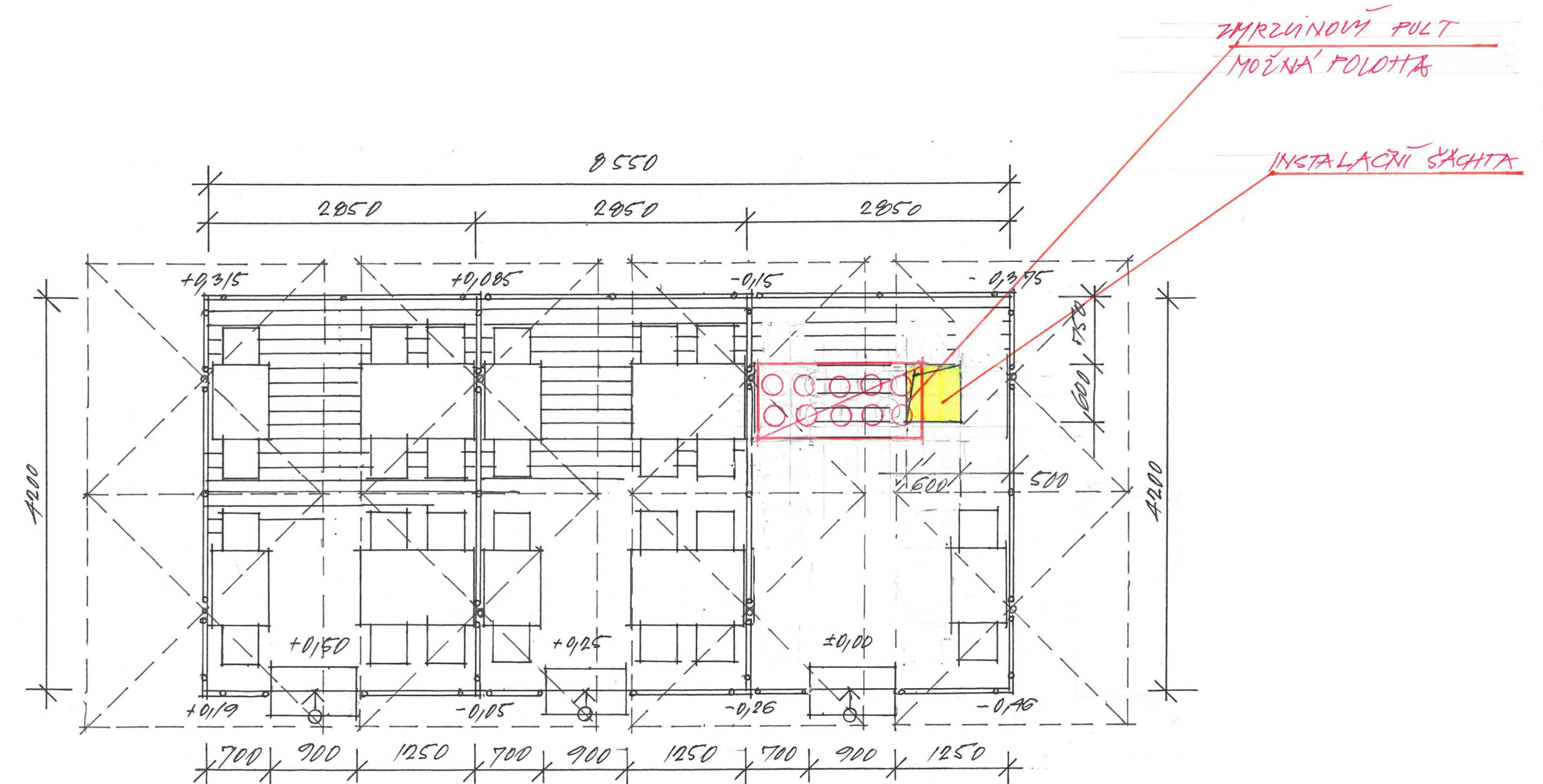


SITUACE 1/100



POZNÁMKA: V MÍSTĚ VENKOVNÍ ZAHŘÁDKY JE V DLAŽBĚ INSTALAČNÍ ŠACHTA S PŘÍVODEM EL.



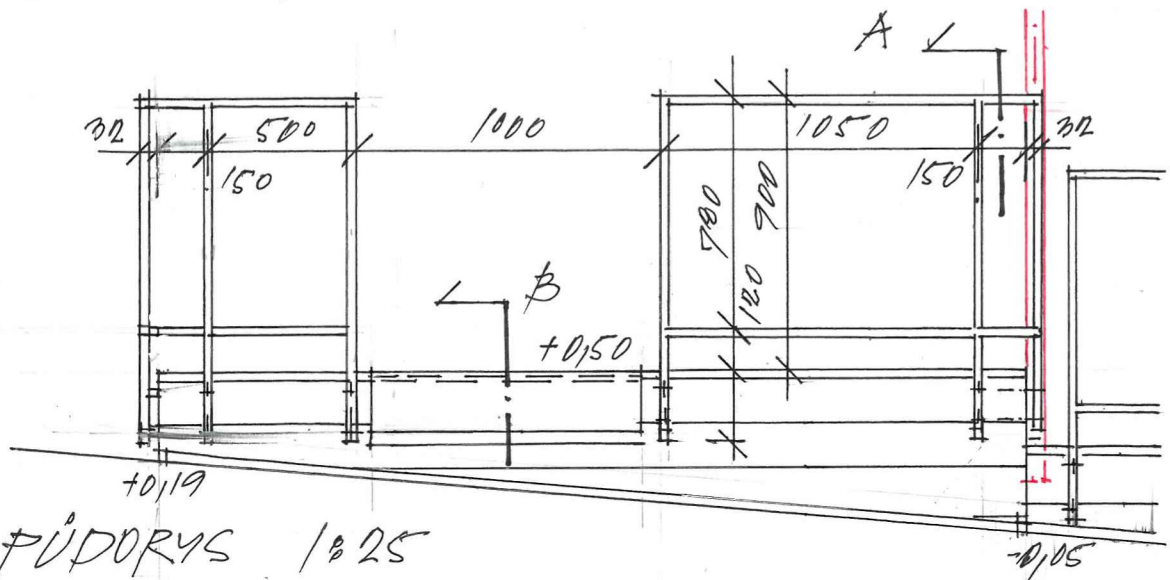


## ZAHŘÁDKA NÁMĚSTÍ

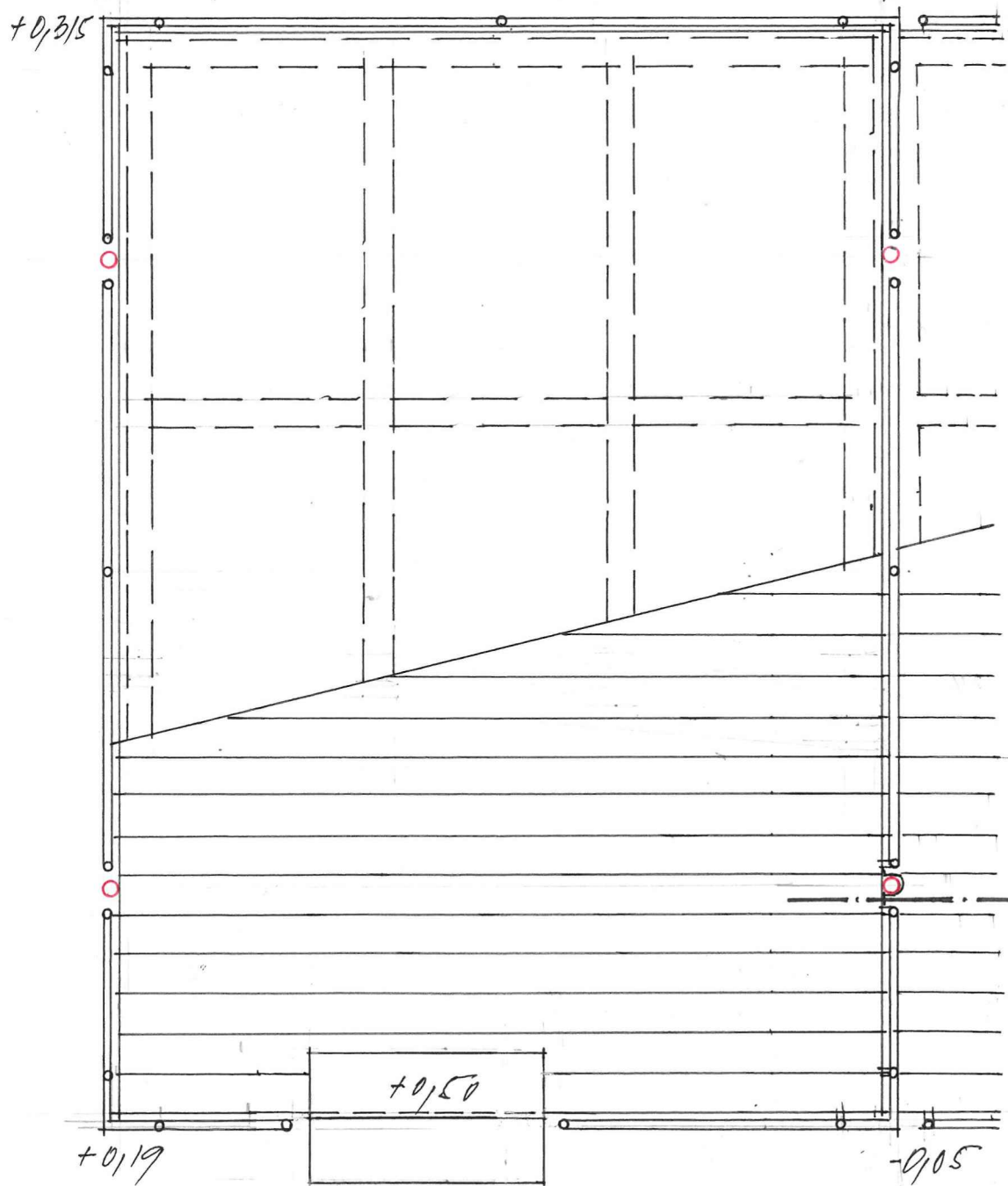
### PŮDORYS A POHLEDY



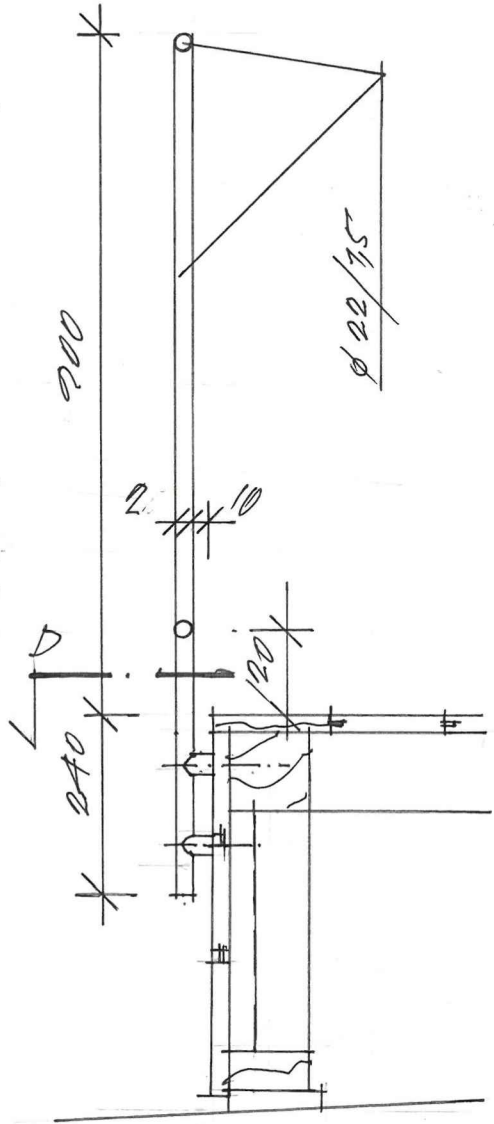
POHLED 1:25



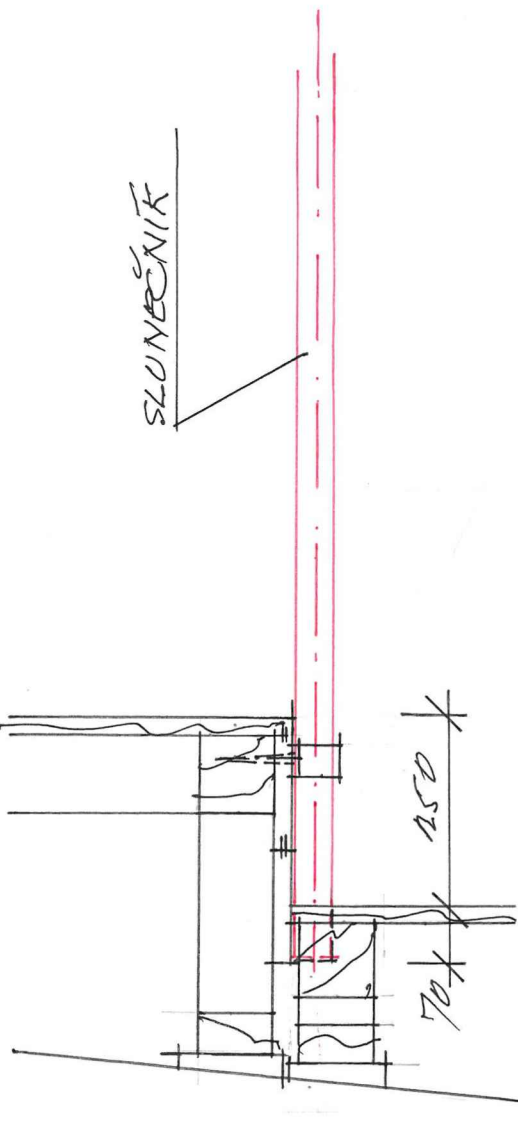
PŮDORYS 1:25



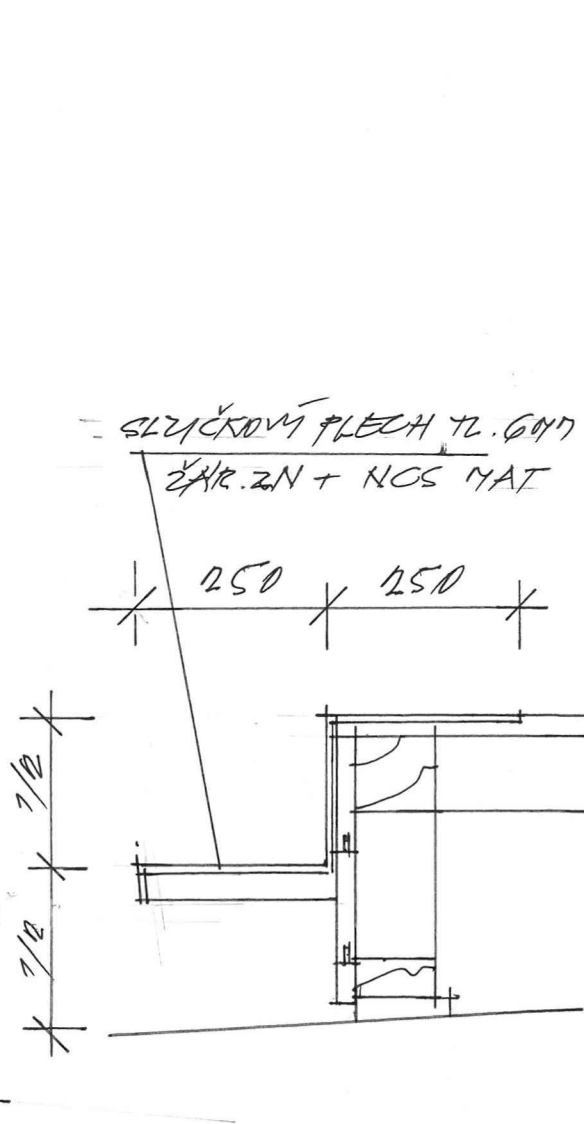
ŘEZ A 1:10



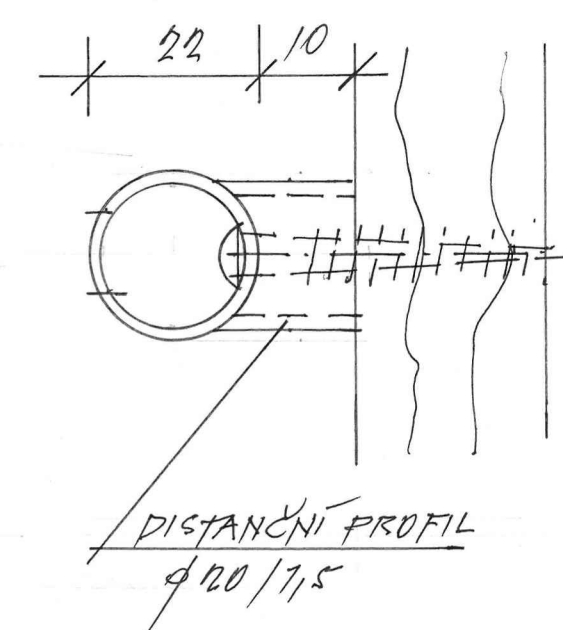
ŘEZ C 1:10



ŘEZ B 1:10



ŘEZ D 1:2



POZNÁMKY:  
- VEŠKERÉ ROZMĚRY JE NUTNO PŘEMĚŘIT NA STAVBĚ  
A PŘÍPADNÉ NEJASNOSTI KONZULTOVAT S GP  
- BAREVNÉ A MATERIÁLOVÉ ŘEŠENÍ UPŘESNÍ GP DLE PŘEDLOŽENÝCH VZORKŮ  
- VÝROBNÍ DOKUMENTACI NUTNO PŘEDLOŽIT K ODSOUHLASENÍ GP

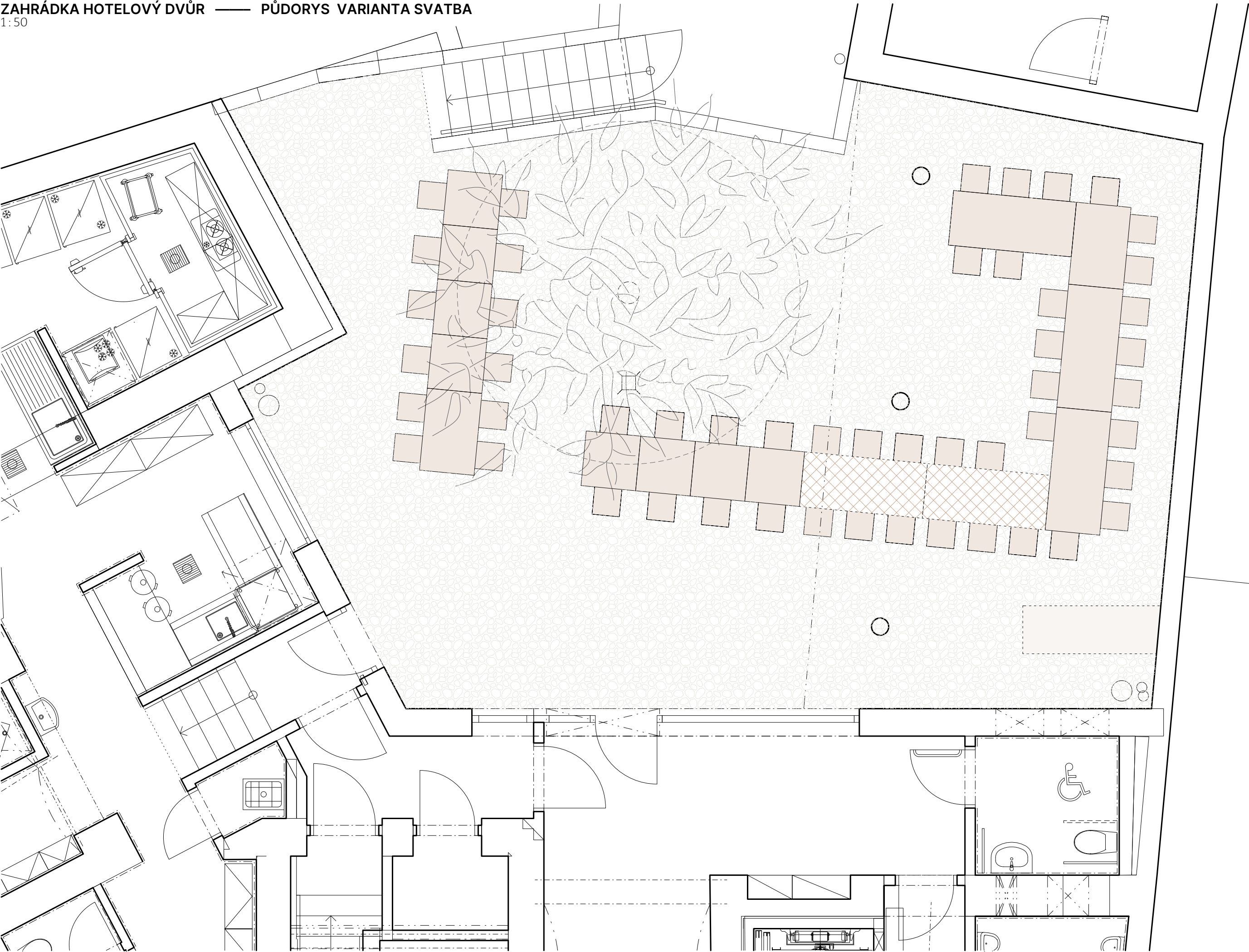




- **legenda**
- odseková dlažba
  - ⊠ příprava na venkovní bar (EL, SVĚTLA, ZTI, TV, WIFI, CHLAZENÍ)
  - svítidla
  - EX2 spodní hrana + 2,05 m
  - EX4 horní hrana + 2,4 m
  - EX5 horní hrana + 0,6 m
  - EX5\* světlo +0,3 m nad úroveň příslušného schodišťového stupně
  - └─┘ zásuvka jednoduchá, osa 0,3 m (venkovní provedení)
  - └─┘ dvojrámeček nasvislo, osa spodní zásuvky 0,3 m (venkovní provedení)
  - ⊠ zásuvka v dlažbě
  - 🔊 reproduktor
  - ⊠ příprava na kamerový systém
  - ⊠ katový systém

INSTALAČNÍ ŠACHTA V DLAŽBĚ  
EL+ZTI příprava  
CHLAZENÍ – viz gastro  
TV+WIFI příprava





— legenda

celkem míst 50

\* sestavu nutno doplnit o 2x stůl A19

\* z mobiliáře základní varianty "přebytek" 2 židlí



**A — Atypické interiérové prvky**

# A — ATYPICKÉ INTERIÉROVÉ PRVKY

7.1

## SEZNAM, SPECIFIKACE, KUSOVNÍK

ozn.	název a popis provedení	rozměr [mm]	počet [ks]	výkres č.	místnost
A01	bar a zábaří	6900/2350/900	1	7.2	kavárna
	barový pult	6900/750/900	1		
	<p>dlouhý barový pult s teracovým obkladem a nerezovou balotinovanou deskou</p> <p>* provedení</p> <p>vnější obklad: z teracových prefa desek dl. 2300 mm, resp. 750 mm; barva teraca černo zelená s kamenivem 4/8 a 8/16 mm, barvy sytě černá, sytě zelená a rezavá. Do plochy bude vkládáno logo Hotelu Květnice /písmeno K, výška písmene 54 mm, provedení bronz, na 1 m běžné délky pultu bude vloženo 12 písmen/. Nároží bude provedeno kamenickým rohem. Teracové desky budou kotveny na nosnou konstrukci barového pultu z uzavřených profilů 40/40/2 mm; nutná koordinace mezi dodavatelem gastro a dodavatelem opláštění; tloušťka desek a přesný způsob kotvení budou upřesněny v rámci výrobní dokumentace</p> <p>pracovní deska: nerez balotina, ukončení dle PD + led pásek, gastro vybavení zabudované do desky; nutno koordinovat s dodavatelem gastro</p> <p>spodní skříňky: nerez, koordinace s dodavatelem gastro</p>				
	zábaří	5950/cca 700/900	1		
	<p>* provedení</p> <p>boční stěna: mdf + nástřik dtto táflování (specifikace prvku A07)</p> <p>pracovní deska a skříňky: nerez, koordinace s dodavatelem gastro</p> <p>obklad stěny nad pracovní deskou viz A07</p> <p>police v zábaří: 4925/270/30 mm (přes 9 polí obkladu), materiál mdf + nástřik dle NCS mat (barva černá), vynášena systémově v osách svislých profilů, zabudovaný led pásek osvětlující zábaří</p>				
A02	velký kulatý stůl	Ø 1200, v. 750	1	7.3	kavárna
	<p>dřevěný jídelní kulatý stůl a atypickou kovovou trojnohou podnoží</p> <p>* provedení</p> <p>stolová deska: masivní jilmová spárovka z profilů 30/24 mm, rozměr 600/600/20 mm, zkosená hrana viz PD</p> <p>podnož: ocelová podnož uzavřené profily 60/20/1,8 mm dle PD</p> <p>povrchová úprava: dřevěné části – tvrdý voskový olej bezbarvý, kovové – vícevrstvý polyuretanový nástřik dle NCS mat (výběr GP)</p>				



<b>A03</b>	<b>kavárenský stolek čtvercový</b>	<b>600/600/750</b>	<b>11</b>	<b>7.4</b>	<b>kavárna</b>
	<p>kavárenský čtvercový stolek s dřevěnou deskou na kovové centrální podnoži</p> <p>* provedení</p> <p>stolová deska: masivní jilmová spárovka z profilů 30/20 mm, rozměr 600/600/20 mm, zkosená hrana viz PD</p> <p>podnož: kovová atypická centrální v. 730 mm, noha Ø 45 mm a dl. 655 mm vynášená podstavou 360 x 360 mm ze čtveřice břitů z plechu tl. 10 mm, tvar viz výkres, podnož má 4 aretovatelné kulaté terče, součástí podnože kovová roznášecí deska 480/360/10 mm</p> <p>povrchová úprava: dřevěné části – tvrdý voskový olej bezbarvý, kovové – vícevrstvý polyuretanový nástrík dle NCS mat (výběr GP)</p>				
<b>A04</b>	<b>kavárenský stolek kulatý</b>	<b>Ø 600 , v. 750</b>	<b>4</b>	<b>7.4</b>	<b>kavárna</b>
	dtto A03, pouze změna tvaru stolové desky: kulatá Ø 600 mm				
<b>A05</b>	<b>dřevěná čalouněná lavice</b>	<b>12150/4480/900(470)</b>	<b>1</b>	<b>7.5</b>	<b>kavárna</b>
	<p>dřevěná lavice s čalouněným sedákem i opěrákem vestavěná podél části vstupní stěny, celé délce obvodové stěny a částečně i zaoblené vnitřní stěny, poloměr zaoblení cca 2950-3300 mm</p> <p>* rozměry</p> <p>délka lavice: 1425 + 9580 + 5810 (rozvinutá délka oblouku) mm</p> <p>hloubka lavice: 510 mm</p> <p>hloubka sedáku: 440 mm</p> <p>výška lavice: 900 mm</p> <p>výška sedáku: 470 mm</p> <p>výška opěráku: 480 mm</p> <p>výška podnože 840 (420) mm</p> <p>* provedení</p> <p>dřevěná podnož a nosný rám: segmenty podnože á cca 900/1200/1400 mm (nutné doměření na místě) tvořeny dřevěnou deskou tl. 60 mm (jilm masiv) podporovanou vždy dvojicí směrem dolů zužujících se noh 50/30, resp. 50/50 mm, v. 340 mm a oporami opěráku 50/50, resp. 50/30 mm, v. 500 mm (jilm masiv); poslední segment u schodiště demontovatelný</p> <p>dřevěný opěrák: jilmová spárovka 480/ 20 mm nasazená na nosný rám v mírném náklonu sledujícím zúžení rámu, opěrák plynule sleduje zakřivení lavice</p> <p>pohledová bočnice: dtto, ale vodorovná část podnože v. 80 mm (tj. 20 mm kryje z boku čalounění)</p> <p>povrchová úprava dřevěných prvků: tvrdý voskový olej bezbarvý</p> <p>čalouněný sedák a opěrák: prošíváný kožený (příčné pruhy šířky cca 65 mm, v prošití čalounění mírně stlačeno a tím zaobleno), materiál kůže (výběr odstínu GP)</p>				

<b>A06</b>	<b>čalouněná lavice v nise</b>	<b>1300/560/900(470)</b>	<b>1</b>	<b>7.6</b>	<b>kavárna</b>
	<p>dřevěná lavice s prošíváním čalouněným sedákem i opěrákem vestavěná do niky</p> <p>* provedení</p> <p>dřevěná podnož a nosný rám: dtto A05, doplněno vodorovnou deskou (jilm masiv), která za opěradlem vyplňuje prostor niky</p> <p>čalouněný sedák i opěrák: požadavky na látku a výška čalounění dtto A05 (kůže NCS S 7010G30Y), ale čalounění prošívání (příčné pruhy šířky cca 65 mm, v prošití čalounění mírně stlačeno a tím zaobleno)</p>				
<b>A07</b>	<b>obklad stěn</b>		<b>1</b>	<b>7.7-11</b>	<b>kavárna</b>
	<p>obklad stěn včetně ostění oken a niky svislými pásy výšky 0 – 2400 mm členěný svislými profily, obklad pobíhá kolem celého obvodu místnosti a je doplněný o prodloužení parapetů oken, nástěnná světla, háčky a v zábaří o zrcadlovou plochu a police</p> <p>* rozměry</p> <p>délka obkladu v. 2400 mm:</p> $6000 + 2310 + 2000 + 1430 + 1380 + 3390 + 1910 + 520 + 980 + 2 \cdot 420 = 20760 \text{ mm}$ <p>délka obkladu v ostění (v. cca 1600 mm):</p> $6 \cdot 480 + 610 + 1235 = 4725 \text{ mm}$ <p>parapet rovný: <math>3 \cdot 1960/200/30 \text{ mm}</math></p> <p>parapet zakřivený: <math>1940/300-615/30 \text{ mm}</math></p>				
	<p>* provedení</p> <p>obklad: obkladové dílce jsou členěné vkládanými svislými profily 36/18 mm včetně horního a dolního ukončení (stejný profil), materiál obkladu MDF tl. 18 mm;</p> <p>obklad v zábaří: 9 polí z 11 tvoří svislé zrcadlové plochy – šedá zrcadla tl. 4 mm nalepená na MDF tl. 14 mm</p> <p>police v zábaří: podsvícená police (zabudovaný LED pásek) přes 9 polí obkladu viz A01, hloubka 270 mm, tloušťka 30 mm; vynášena systémově v osách svislých profilů</p> <p>háčky: dubové háčky á 3 ks na kazetu ve v. 1700 mm, počet ks <math>3 \cdot 11</math></p> <p>parapety: jilmová spárovka tl. 30 mm s otvory pro vedení teplého vzduchu viz detail</p> <p>povrchová úprava obkladu: barevný nástrich vícevrstvý dle NCS mat (výběr GP)</p> <p>povrchová úprava parapetů: tvrdý voskový olej bezbarvý</p> <p>* dodávka vč. vyrovnávací a vynášecí konstrukce</p>				

<b>A08</b>	<b>jídelní stůl obdélníkový</b>	<b>1200/800/750</b>	<b>8</b>	<b>7.4</b>	<b>restaurace</b>
	<p>jídelní obdélníkový stůl s dřevěnou deskou na dvou kovových podnožích</p> <p>* provedení</p> <p>stolová deska: masivní jasanová spárovka tl. 20 mm rovnoletá</p> <p>podnož: kovová atypická centrální v. 730 mm, noha Ø 45 mm a dl. 655 mm vynášená podstavou 360 x 360 mm ze čtveřice břitů z plechu tl. 10 mm, tvar viz výkres, podnož má 4 aretovatelné kulaté terče, součástí podnože kovová roznášecí deska 480/360/10 mm</p> <p>povrchová úprava: dřevěné části – tvrdý voskový olej bezbarvý, kovové – vícevrstvý polyuretanový nástrík dle NCS mat (výběr GP)</p>				
<b>A09</b>	<b>jídelní stůl obdélníkový</b>	<b>800/600/750</b>	<b>4</b>	<b>7.4</b>	<b>restaurace</b>
	dtto A08 + jedna centrální kovová podnož				
<b>A10</b>	<b>dř. lavice s čalouněným sedákem a opěrákem</b>	<b>4450/2000/900(450)</b>	<b>1</b>	<b>7.12</b>	<b>restaurace</b>
	<p>dřevěná lavice tvaru U ("box")</p> <p>* rozměry</p> <p>délka lavice: 1490 + 4385 + 1450 mm</p> <p>hloubka lavice: 500 mm</p> <p>hloubka sedáku: 430 (360) mm</p> <p>výška lavice: 900 mm</p> <p>výška sedáku: 450 mm</p> <p>výška opěráku: 480 mm</p> <p>výška podnože 840 (420) mm</p> <p>* provedení</p> <p>dřevěná jasanová podnož, nosný rám a bočnice: dtto A05, materiál jasan masiv</p> <p>čalouněný sedák: hl. 360 mm, v. 50 mm; hladký bez prošívání, odsazený od okrajů rámu o 30 mm (bez přesahu), materiál kůže šedá (např. Ton Grain)</p> <p>čalouněný opěrák viz schéma</p>				
<b>A11</b>	<b>dř. lavice s čalouněným sedákem a opěrákem</b>	<b>4280/2000/900(450)</b>	<b>1</b>	<b>7.12</b>	<b>restaurace</b>
	dřevěná lavice tvaru U ("box") – provedení dtto A10				
	<p>* rozměry</p> <p>délka lavice: 1450 + 4280 + 1450 mm</p> <p>hloubka lavice: 500 mm</p> <p>hloubka sedáku: 430 (360) mm</p> <p>výška lavice: 900 mm</p> <p>výška sedáku: 450 mm</p> <p>výška opěráku: 480 mm</p> <p>výška podnože 840 (420) mm</p>				

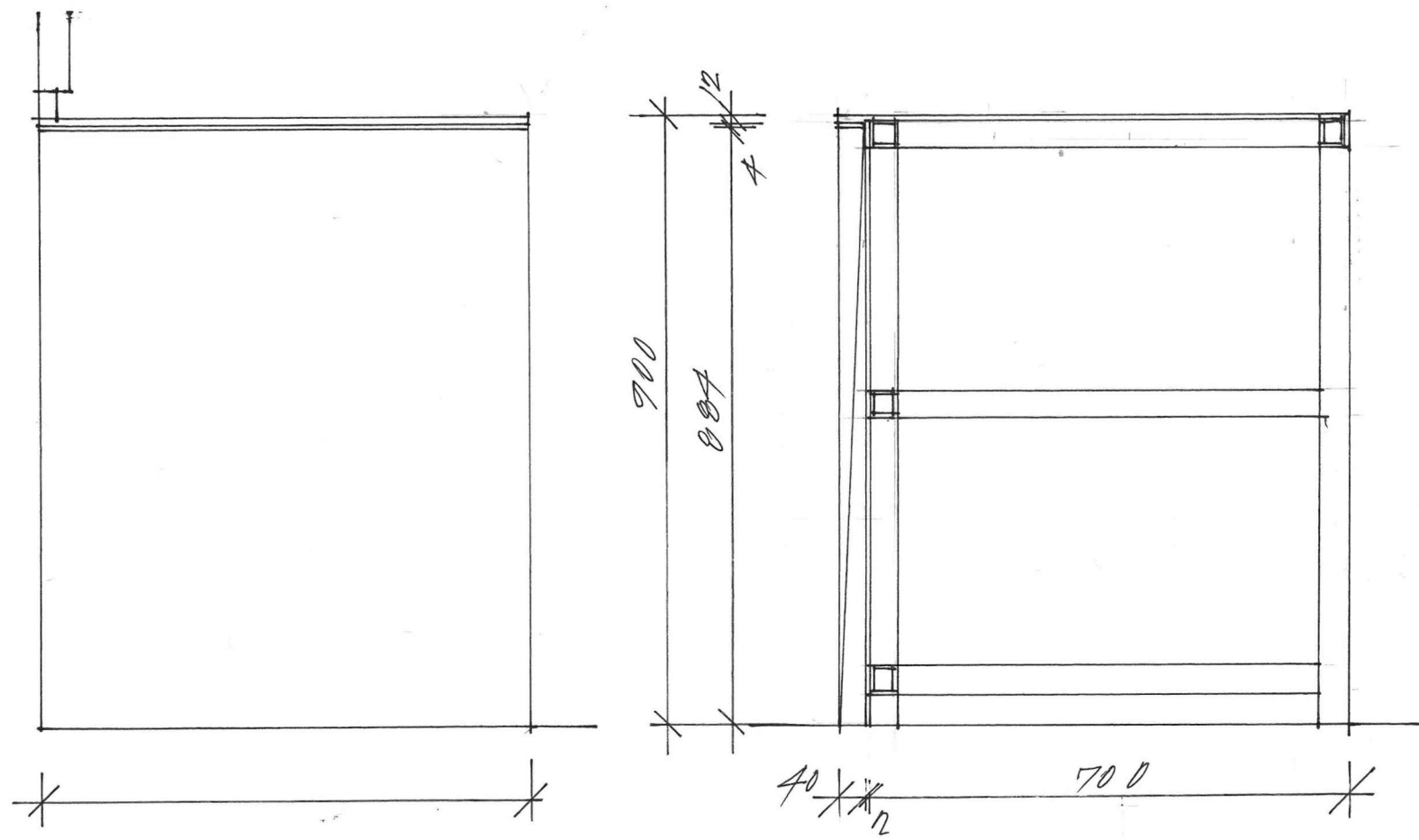
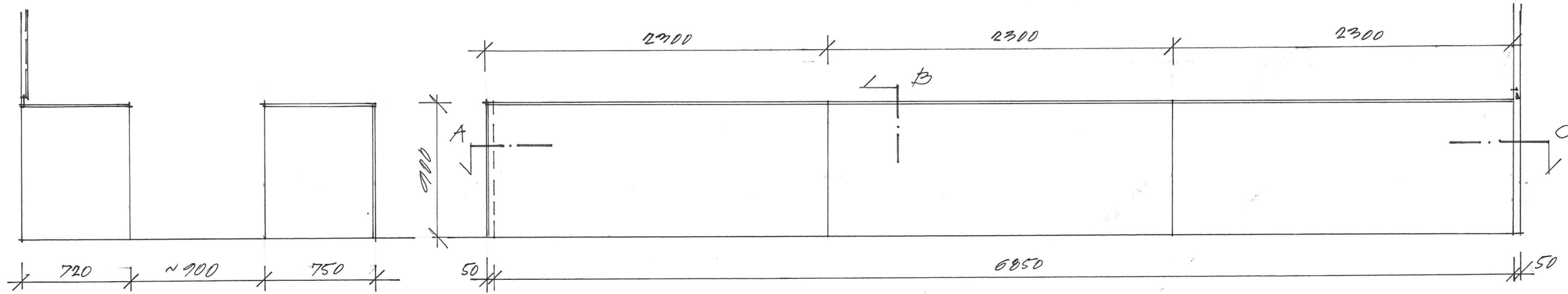
A12	příborník	2000/350/750(570)	2	7.12	restaurace
	<p>příborník s trojicí zásuvek a skříňek s dvoukřídlými otevíravými dvířky a výškově stavitelnou vnitřní policí</p> <p>* provedení</p> <p>skříňka po délce rozdělena na 3 segmenty 2* 666 + 1* 668 mm, každý díl má 1 horní zásuvku v. 150 mm, ve spodní části dvoukřídlou skříňku v. 400 mm s 1 výškově stavitelnou policí uvnitř</p> <p>korpus a police: mdf tl. 18 mm + HPL tl. 0,7 mm (nepohledové plochy a police)</p> <p>+ jasanová rovnoletá dýha (bočnice těla skříňky a pohledová strana zad)</p> <p>horní deska: jasanová spárovka</p> <p>bočnice: jasanová spárovka</p> <p>nožičky: jasan masiv</p> <p>dvířka: mdf tl. 20 mm + jasanová rovnoletá dýha, kování standard Blum</p> <p>zásuvky: mdf tl. 18 mm + HPL tl. 0,7 mm, pojezdy standard Blum, plnovýsuv</p> <p>úchytky: kovové dle výběru GP</p>				
A13	nástěnný věšák	2735/70/1950	1	7.13	restaurace
	<p>nástěnný věšák vycházející z obkladu stěny A07, ze segmentů dl. 1165 + 1020 + 550 mm</p> <p>* provedení dtto A07, počet háčků 26</p>				
A14	jídelní stůl obdélníkový	3500/1300/750	1	7.14	salonek
	<p>velký jídelní stůl obdélníkový na kovové podnoži</p> <p>* provedení</p> <p>stolová deska: jasanová spárovka tl. 30 mm s profilací na hraně dle PD</p> <p>podnož: ocelová podnož z uzavřených profilů 60/20/2 mm dle PD – obdélníkový rám podporující desku 2950/750/60 mm a dva U-rámy z profilů 80/30/2 mm se zešíkmenýma nohama</p> <p>povrchová úprava: dřevěné části – tvrdý voskový olej bezbarvý, kovové – barevný náštřík vícevrstvý polyuretanový dle NCS mat (výběr GP)</p>				
A15	příborník	1800/350/900	1	7.15	salonek
	<p>příborník s dvojicí zásuvek a skříňek s dvoukřídlými otevíravými dvířky a výškově stavitelnou vnitřní policí</p> <p>* provedení dtto příborník v restauraci A12 – oproti němu odlišný tvar bočnice (viz výkres)</p> <p>+ skříňka členěna jen na 2 segmenty á 900 mm</p>				
A16	zrcadlo	1950/2150	1	5.7	chodba
	velkoformátové zrcadlo lepené přímo na stěnu do keramického obkladu				
A17	venkovní stůl čtvercový	800/800	8	7.16	dvůr
	<p>* provedení</p> <p>materiál masivní jasan, horní deska z pěti lamel 160/24mm s malou distancí</p> <p>povrchová úprava: bělený tvrdoolej, míra bělení bude vzorkována</p>				
A18	venkovní stůl obdélníkový	1200/800	2	7.16	dvůr
	* provedení dtto A17, ale dvě podnože				



<b>A19</b>	<b>venkovní stůl obdélníkový</b>	<b>1800/800</b>	<b>3</b>	<b>7.16</b>	<b>dvůr</b>
	* provedení dtto A17, ale dvě podnože				
<b>A20</b>	<b>venkovní stůl obdélníkový</b>	<b>600/700</b>	<b>6</b>	<b>7.17</b>	<b>náměstí</b>
	* provedení stolová deska z 8 dř. palubek š. 70 mm se sraženou hranou (jasan masiv), spojeny dř. svlakem; povrchová úprava tvrdý voskový olej s odolností proti UV záření 1x kovová atypická podnož se 4 oc. nohami viz výkres + komaxit (odstín NCS mat, výběr GP)				
<b>A21</b>	<b>venkovní stůl obdélníkový</b>	<b>1200/700</b>	<b>6</b>	<b>7.17</b>	<b>náměstí</b>
	* provedení dtto A20, ale 16 dř. palubek a dvě kovové podnože				
<b>A22</b>	<b>infotabulky</b>		<b>6+2</b>	<b>7.18</b>	
	* provedení nosič z nerezového plechu tl. 1,2 mm, tvar dle podkladu, povrchová úprava nerez balotina + černé matné plexi tl. 8 mm, satinato + řezané plotrové písmo dle grafického návrhu; kotveno lepením  A infotabulka 90/120/20 mm ... 6 ks B infotabulka 180/120/20 mm ... 2 ks  Texty viz v.č. 7.17				

POHLED BOČNÍ 1:25

POHLED ČELNÍ 1:25

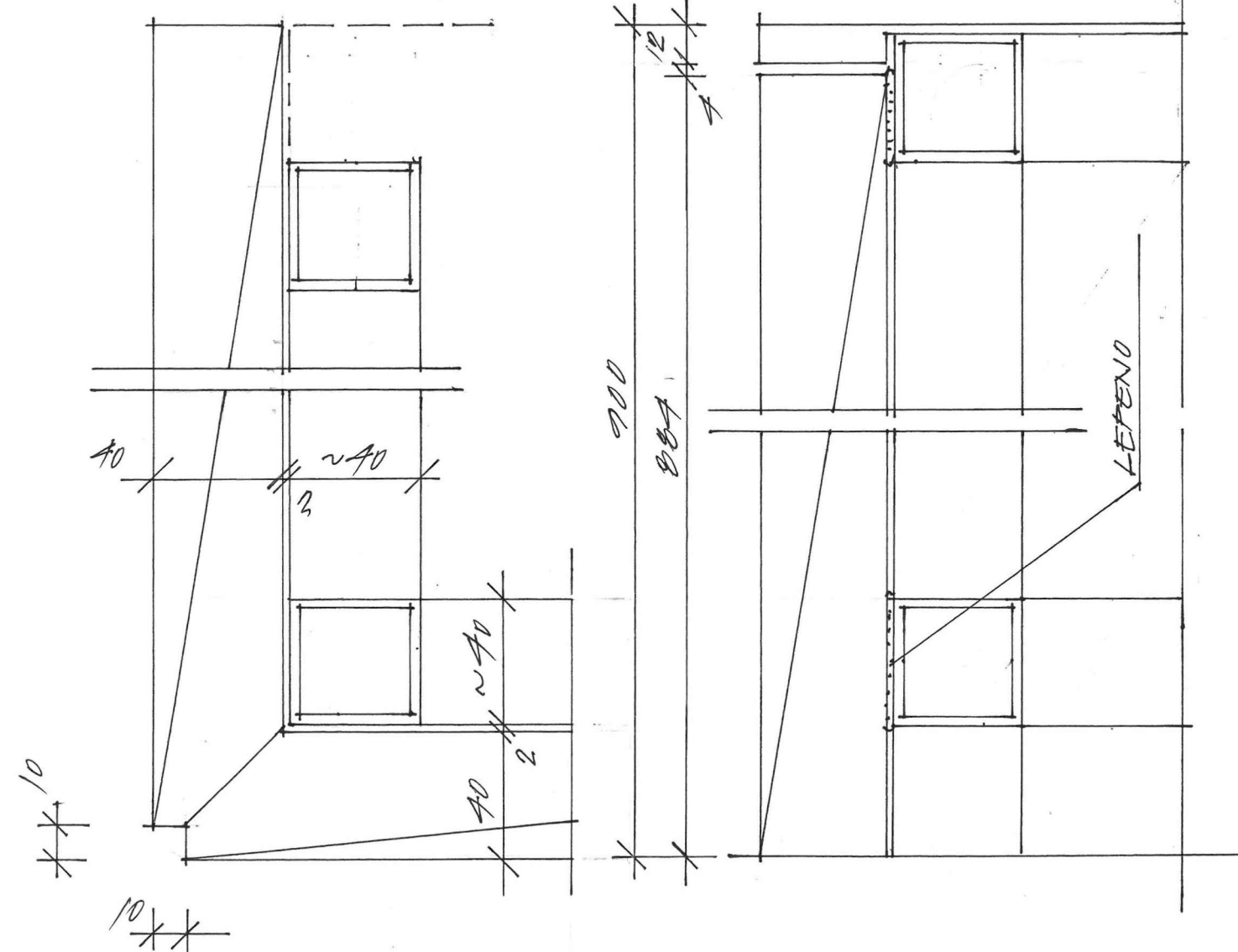


POHLED 1:10

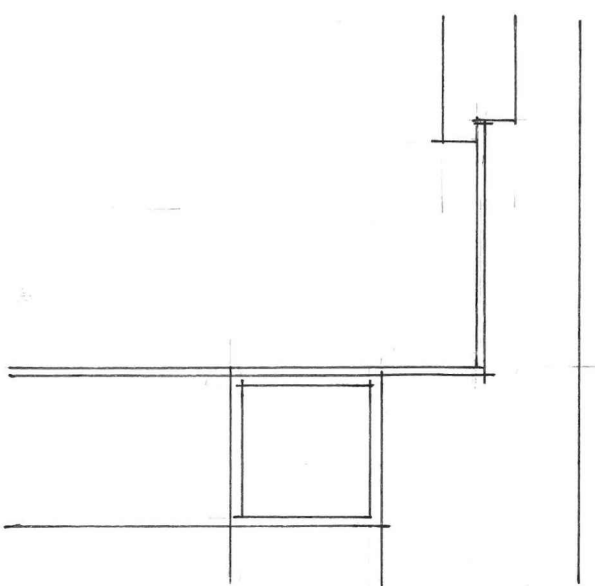
REZ B 1:10

REZ A 1:2

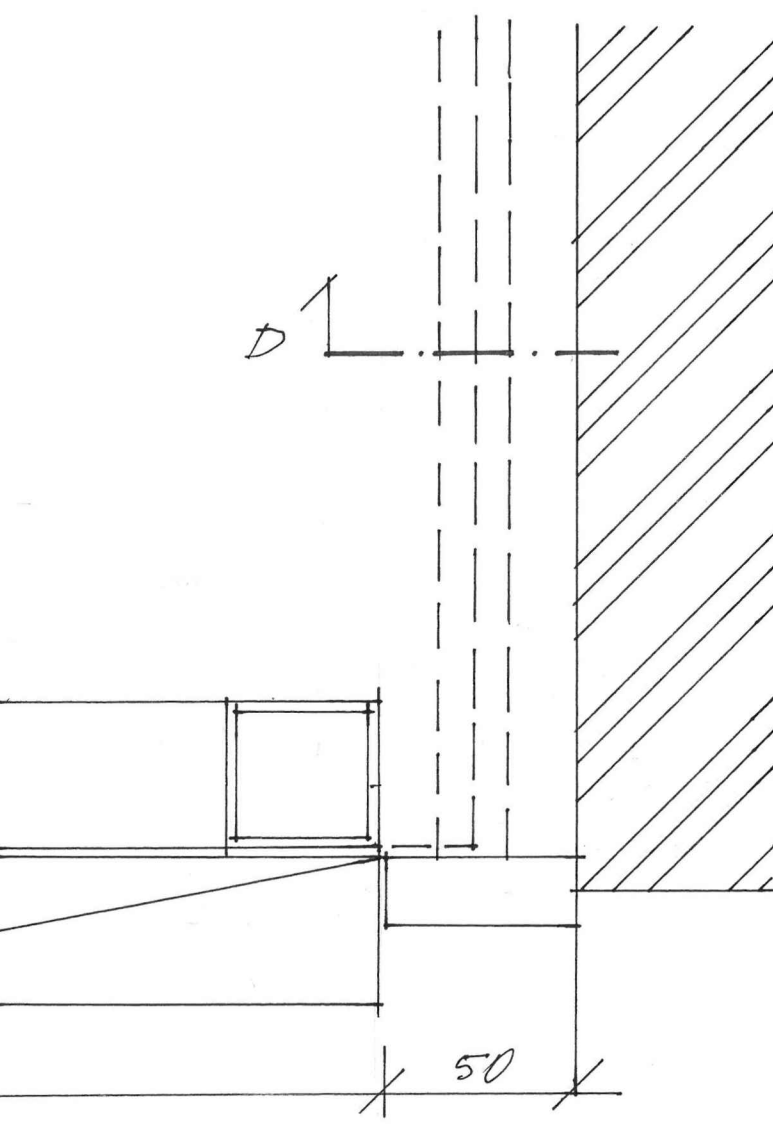
REZ B 1:2



REZ D 1:2



REZ C 1:2



barový pult

dlouhý barový pult s teracovým obkladem a nerezovou balotinovanou deskou

rozměr: 6900 / 750 / 900 mm

PROVEDENÍ

vnější obklad: z teracových prefa desek dl. 2300 mm, resp. 750 mm; barva teraca černo zelená s kamenivem 4/8 a 8/16 mm, barvy sytě černá, sytě zelená a rezavá. Do plochy bude vkládáno logo Hotelu Květnice /písmeno K, výška písmene 54 mm, provedení bronz, na 1 m běžné délky pultu bude vloženo 12 písmen/. Nároží bude provedeno kamenickým rohem. Teracové desky budou kotveny na nosnou konstrukci barového pultu z uzavřených profilů 40/40/2 mm; nutná koordinace mezi dodavatelem gastro a dodavatelem opláštění; tloušťka desek a přesný způsob kotvení budou upřesněny v rámci výrobní dokumentace  
pracovní deska: nerez balotina, ukončení dle PD + led pásek, gastro vybavení zabudované do desky; nutno koordinovat s dodavatelem gastro  
spodní skříňky: nerez, koordinace s dodavatelem gastro

zábaří

rozměr: 5950 /cca 700 / 900 mm

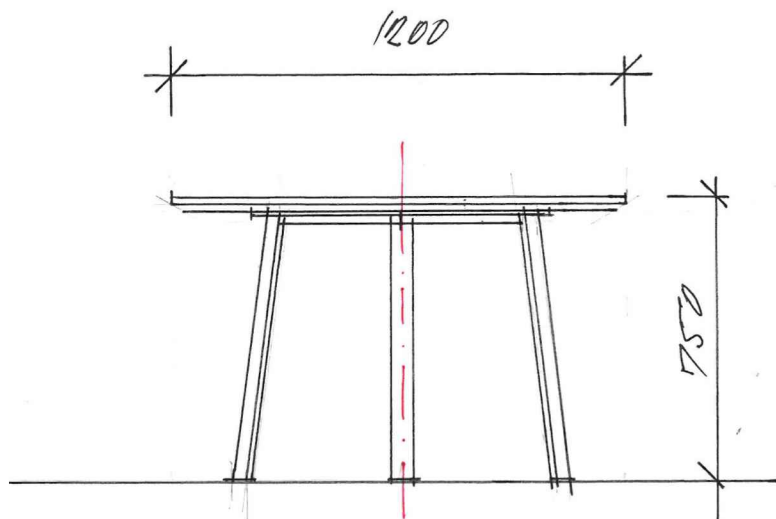
PROVEDENÍ

boční stěna: MDF + nástřik dtto tářlování (specifikace prvku A07)  
pracovní deska a skříňky: nerez, koordinace s dodavatelem gastro  
obklad stěny nad pracovní deskou viz A07  
police v zábaří: 4925/270/30 mm (přes 9 polí obkladu), materiál MDF + nástřik dle NCS mat (barva černá), vynášená systémově v osách svislých profilů, zabudovaný led pásek osvětlující zábaří

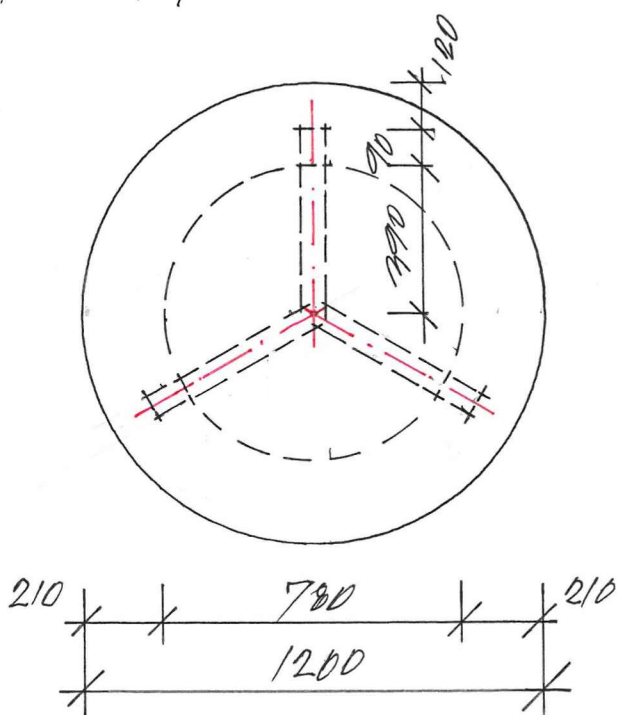
POZNÁMKY:  
- VEŠKERÉ ROZMĚRY JE NUTNO PŘEMĚRIT NA STAVBĚ  
- A NEJASNOSTI KONZULTOVAT S GP  
- BAREVNÉ A MATERIÁLOVÉ ŘEŠENÍ UPŘESNÍ GP  
- DLE PŘEDLOŽENÝCH VZORKŮ  
- VÝROBNÍ DOKUMENTACI NUTNO PŘEDLOŽIT  
K ODSOUHLASENÍ GP

## A02 — velký kulatý stůl

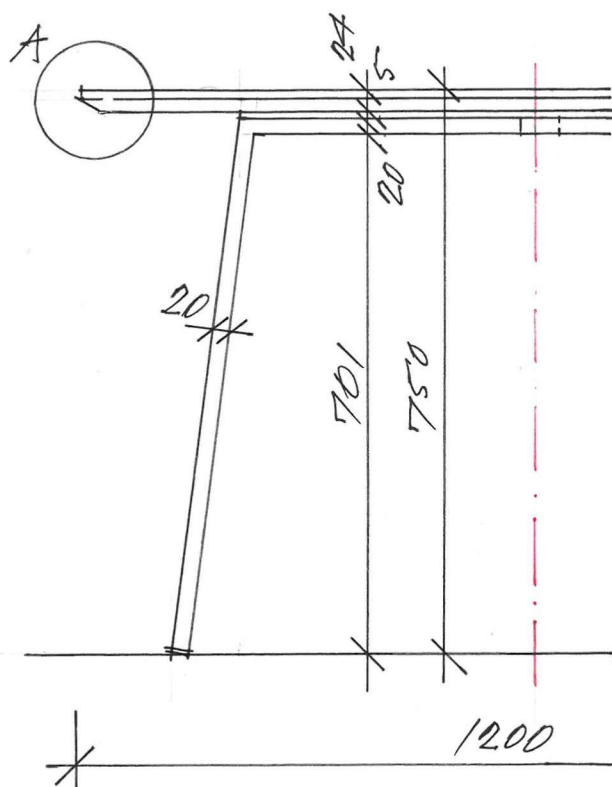
POHLED 1:20



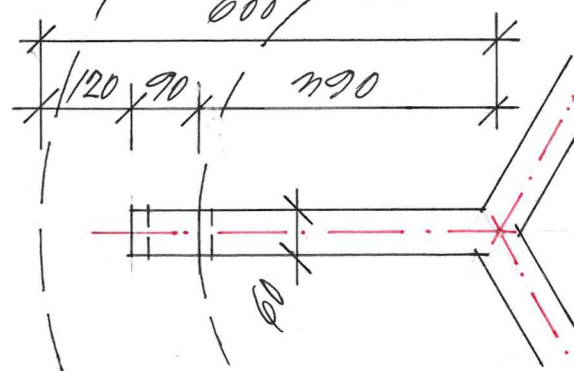
PŮDORYS 1:20



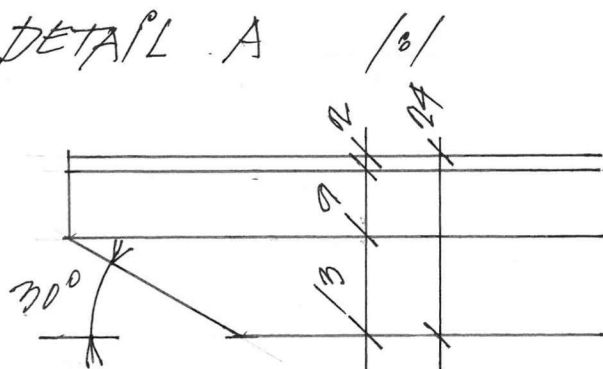
POHLED 1:10



PŮDORYS 1:10



DETAIL A



### A02 — velký kulatý stůl

dřevěný jídelní kulatý stůl a atypickou kovovou trojnohou podnoží  
rozměr: Ø 1200, v. 750 mm

#### PROVEDENÍ

stolová deska: masivní jilmová spárovka z profilů 30/24 mm, zkosená hrana viz PD

podnož: ocelová podnož uzavřené profily 60/20/1,8 mm dle PD

povrchová úprava: dřevěné části – tvrdý voskový olej bezbarvý,

kovové – vícevrstvý polyuretanový nástrík dle NCS mat (výběr GP

POZNÁMKY VIZ A01

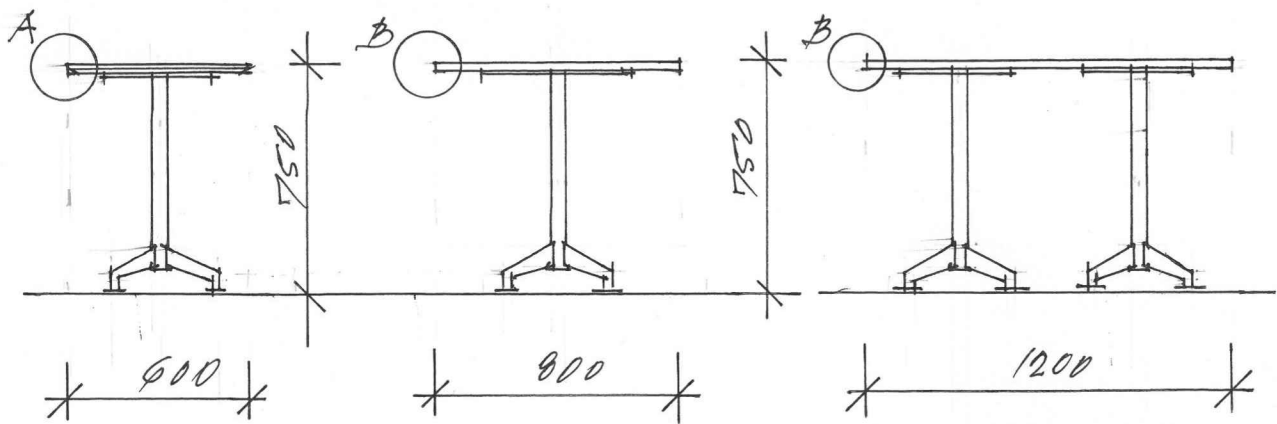
**A02** —  
VELKÝ KULATÝ STŮL

**7.3**  
1:20, 1:10, 1:1

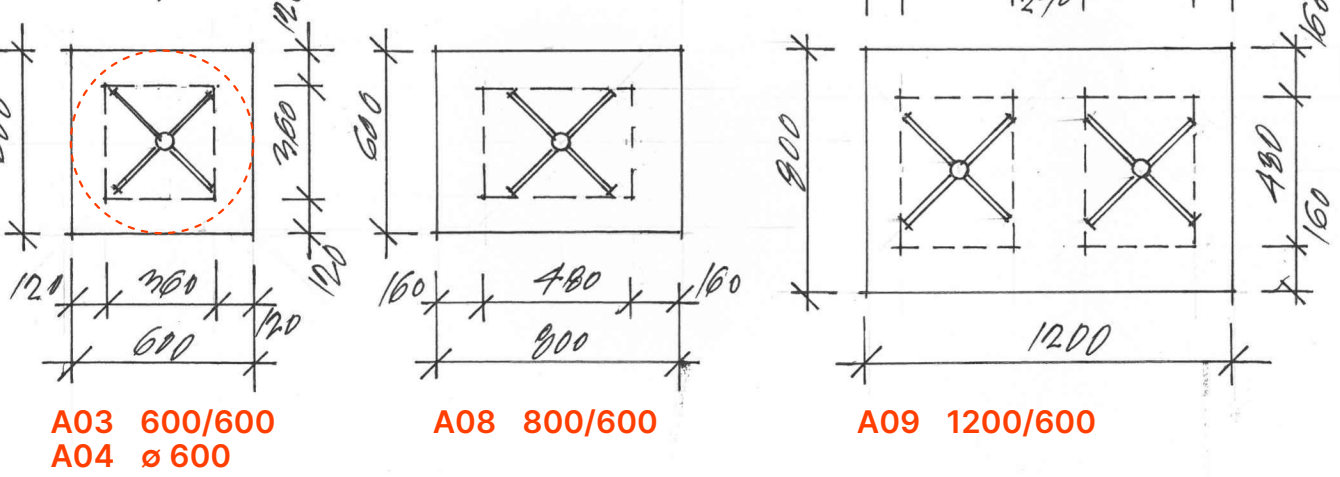


- A03 — kavárenský stůlek čtvercový  
A04 — kavárenský stůlek kulatý  
A08 — jídelní stůl obdélníkový  
A09 — jídelní stůl obdélníkový

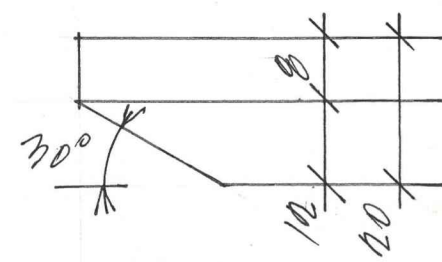
POHLEDY 1:25




PŮDORYSY 1:25



DETAIL A 1:1

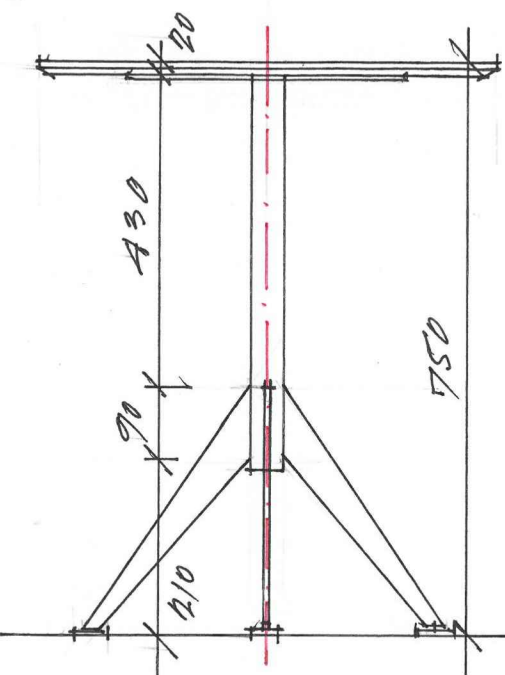


DETAIL B 1:1

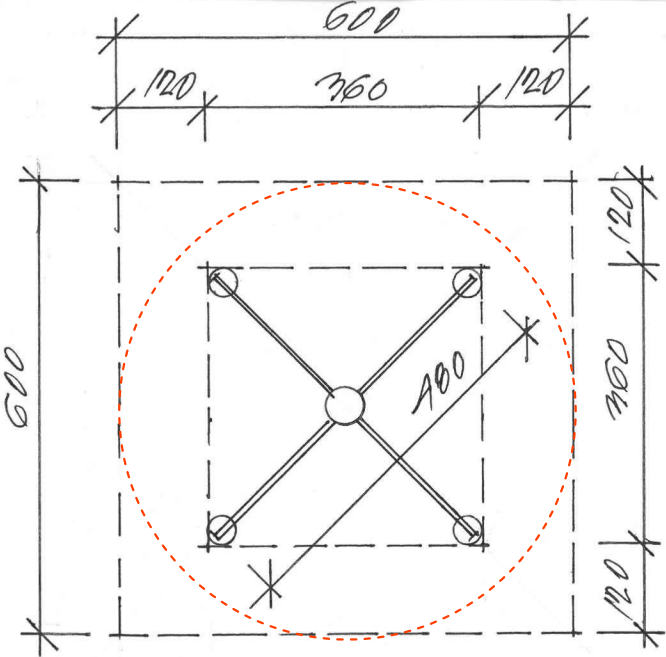
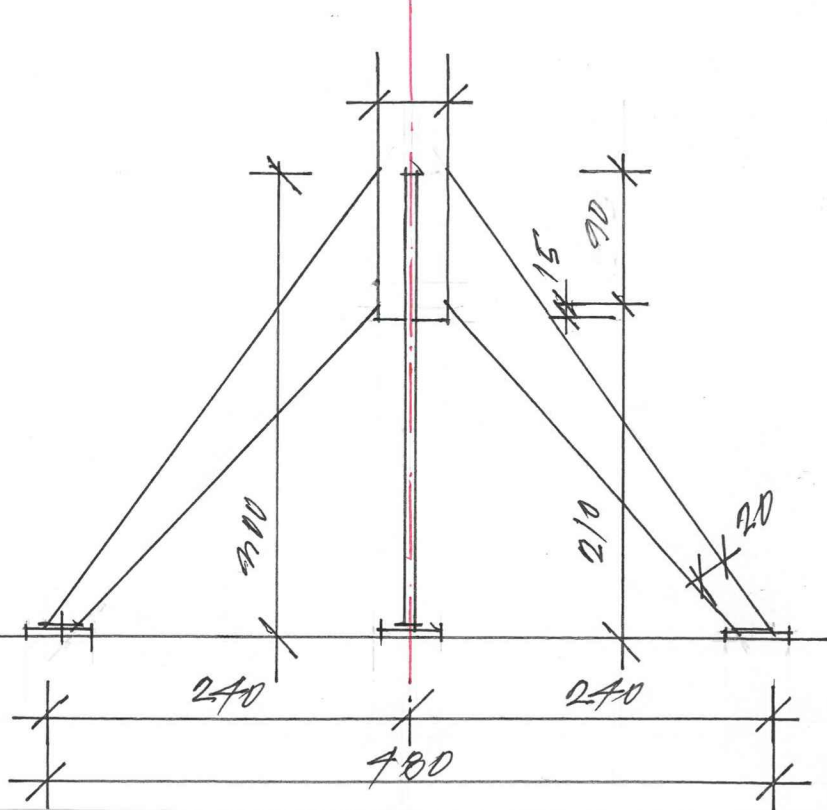


POZNÁMKY:  
- VEŠKERÉ ROZMĚRY JE NUTNO PŘEMĚŘIT NA STAVBĚ A PŘÍPADNÉ NEJASNOSTI KONZULTOVAT S GP  
- BAREVNÉ A MATERIÁLOVÉ ŘEŠENÍ UPŘESNÍ GP DLE PŘEDLOŽENÝCH VZORKŮ  
- VÝROBNÍ DOKUMENTACI NUTNO PŘEDLOŽIT K ODSOUHLASENÍ GP

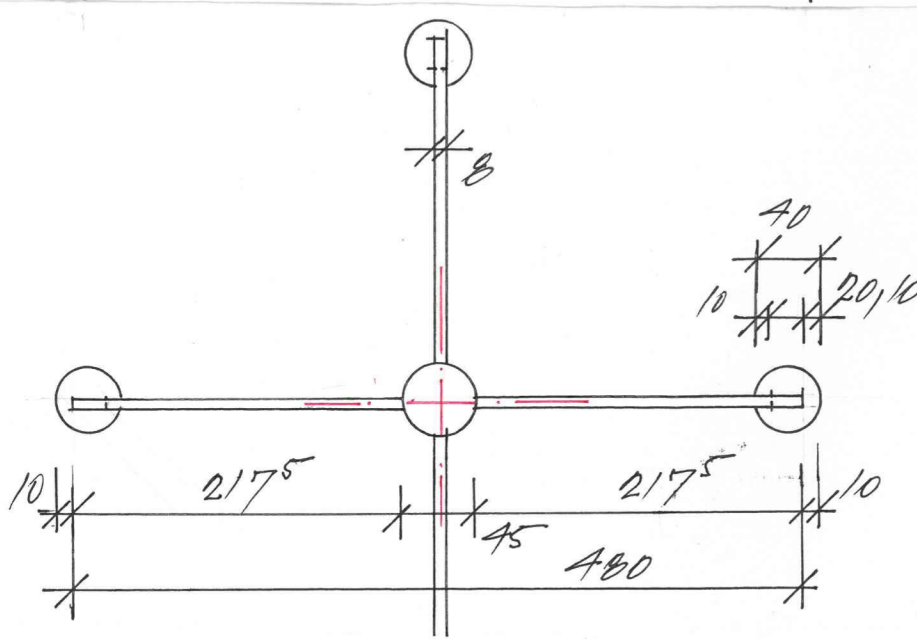
POHLED 1:10



DETAIL PODNOŽE 1:5



PŮDORYS 1:10



PŮDORYS PODNOŽE 1:5

**A03 — kavárenský stůlek čtvercový**  
kavárenský čtvercový stůlek s dřevěnou deskou na kovové centrální podnoži  
rozměr: 600/600/750 mm  
PROVEDENÍ  
stolová deska: masivní jilmová spárovka z profilů 30/20 mm, zkosená hrana viz PD  
podnož: kovová atypická centrální v. 730 mm, noha Ø 45 mm a dl. 655 mm vynášená podstavou  
360 x 360 mm ze čtveřice břitů z plechu tl. 10 mm, tvar viz výkres, podnož má 4 aretovatelné kulaté terče,  
součástí podnože kovová roznášecí deska 480/360/10 mm  
povrchová úprava: dřevěné části – tvrdý voskový olej bezbarvý, kovové – vícevrstvý polyuretanový  
nástřík dle NCS mat (výběr GP)

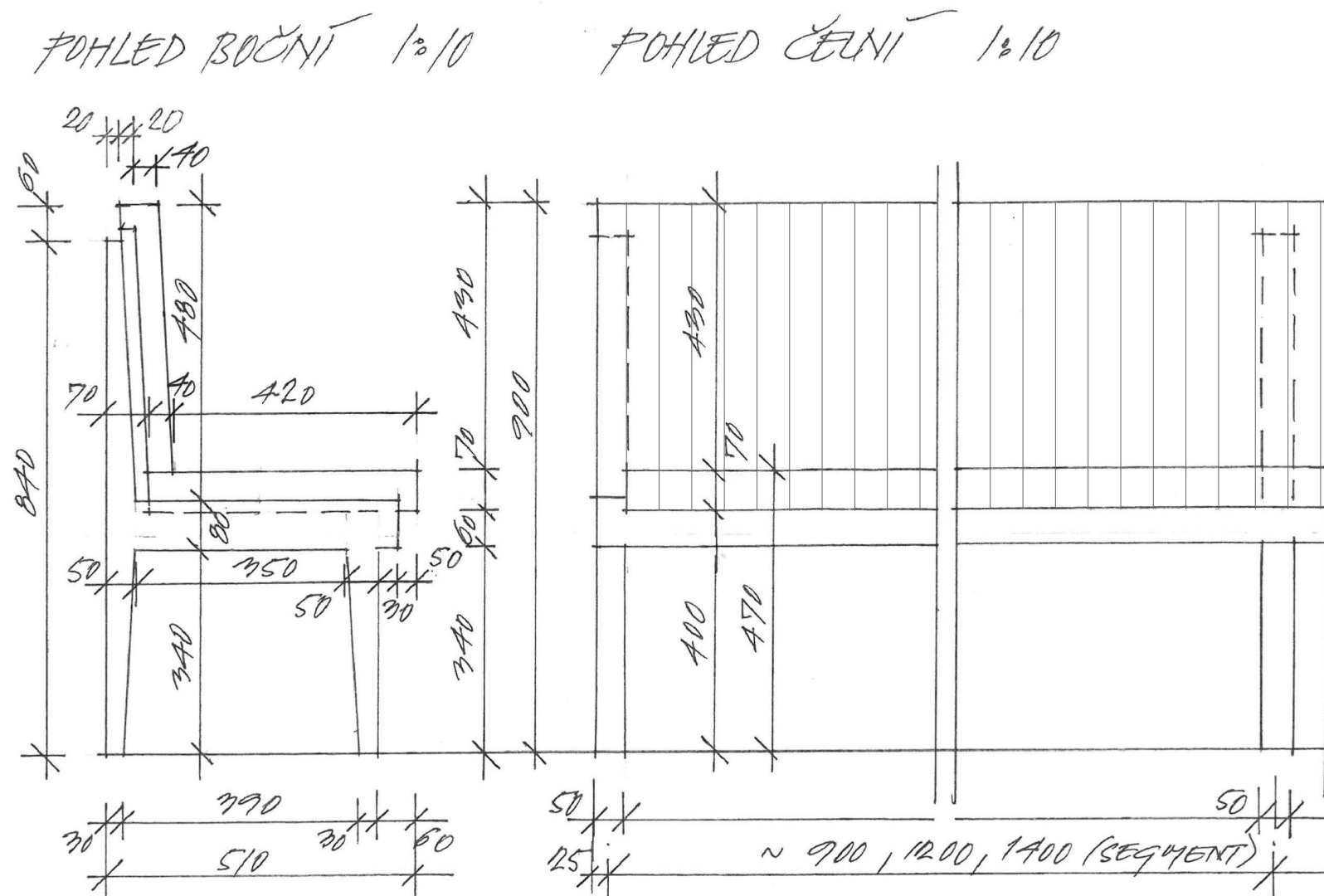
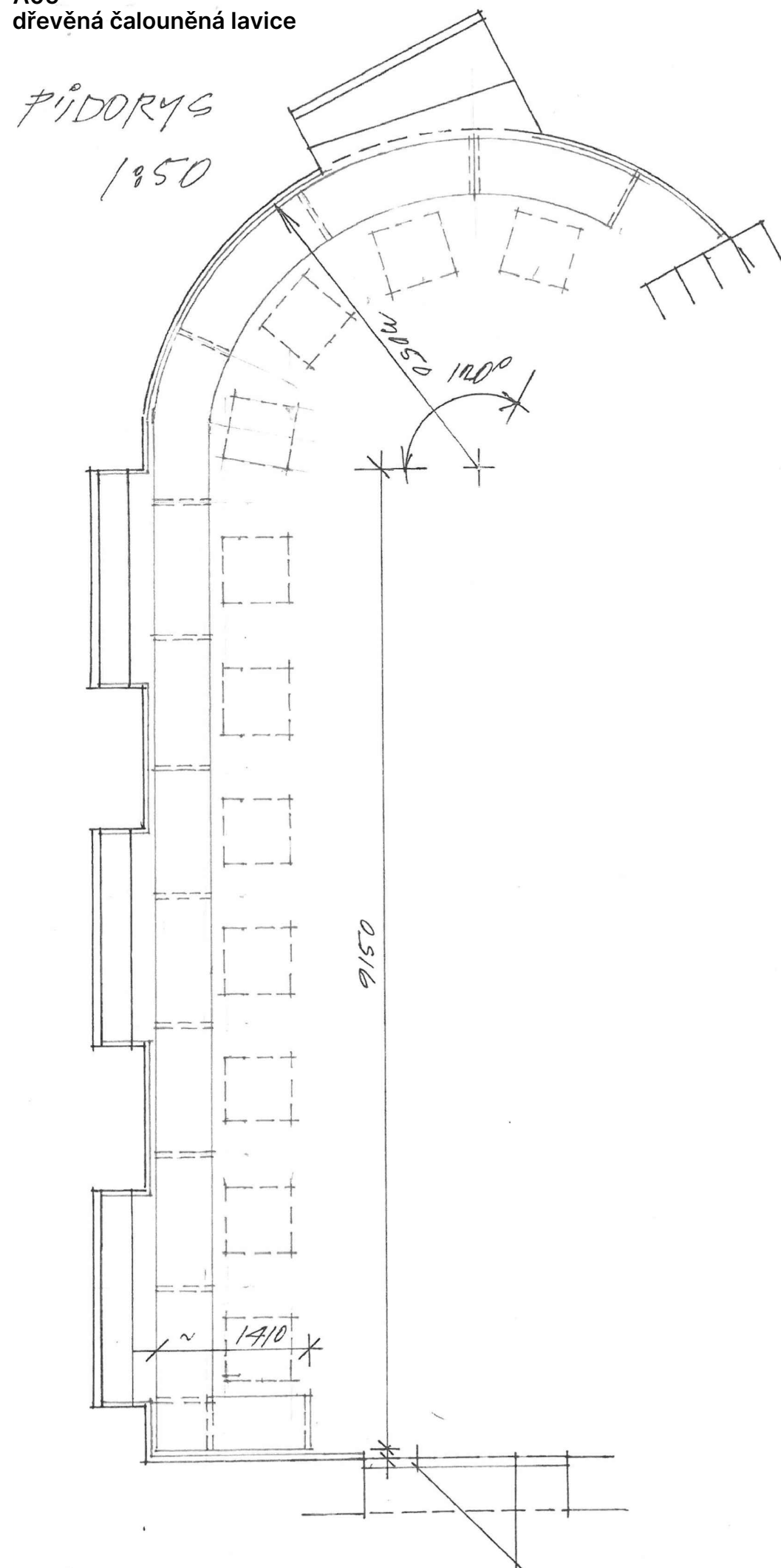
**A04 — kavárenský stůlek čtvercový**  
rozměr: Ø 600 , v. 750 mm  
PROVEDENÍ  
dtto A03, pouze změna tvaru stolové desky: kulatá Ø 600 mm

**A08 — jídelní stůl obdélníkový**  
rozměr: 1200/800/750 mm  
PROVEDENÍ  
stolová deska: masivní jasanová spárovka tl. 20 mm rovnoletá  
podnož: kovová atypická centrální v. 730 mm, noha Ø 45 mm a dl. 655 mm vynášená podstavou  
360 x 360 mm ze čtveřice břitů z plechu tl. 10 mm, tvar viz výkres, podnož má 4 aretovatelné kulaté terče,  
součástí podnože kovová roznášecí deska 480/360/10 mm  
povrchová úprava: dřevěné části – tvrdý voskový olej bezbarvý, kovové – vícevrstvý polyuretanový  
nástřík dle NCS mat (výběr GP)

**A09 — jídelní stůl obdélníkový**  
rozměr: 800/600/750 mm  
PROVEDENÍ  
dtto A08 + jedna centrální kovová podnož



**A05 —  
dřevěná čalouněná lavice**



A05 — dřevená čalouněná lavice

dřevěná lavice s čalouněným sedákem a opěrákem vestavěná podél části vstupní stěny, celé délce  
obvodové stěny a částečně i zaoblené vnitřní stěny, poloměr zaoblení cca 2950-3300 mm  
rozměr: 12150/4480/900(470) mm

## PROVEDENÍ

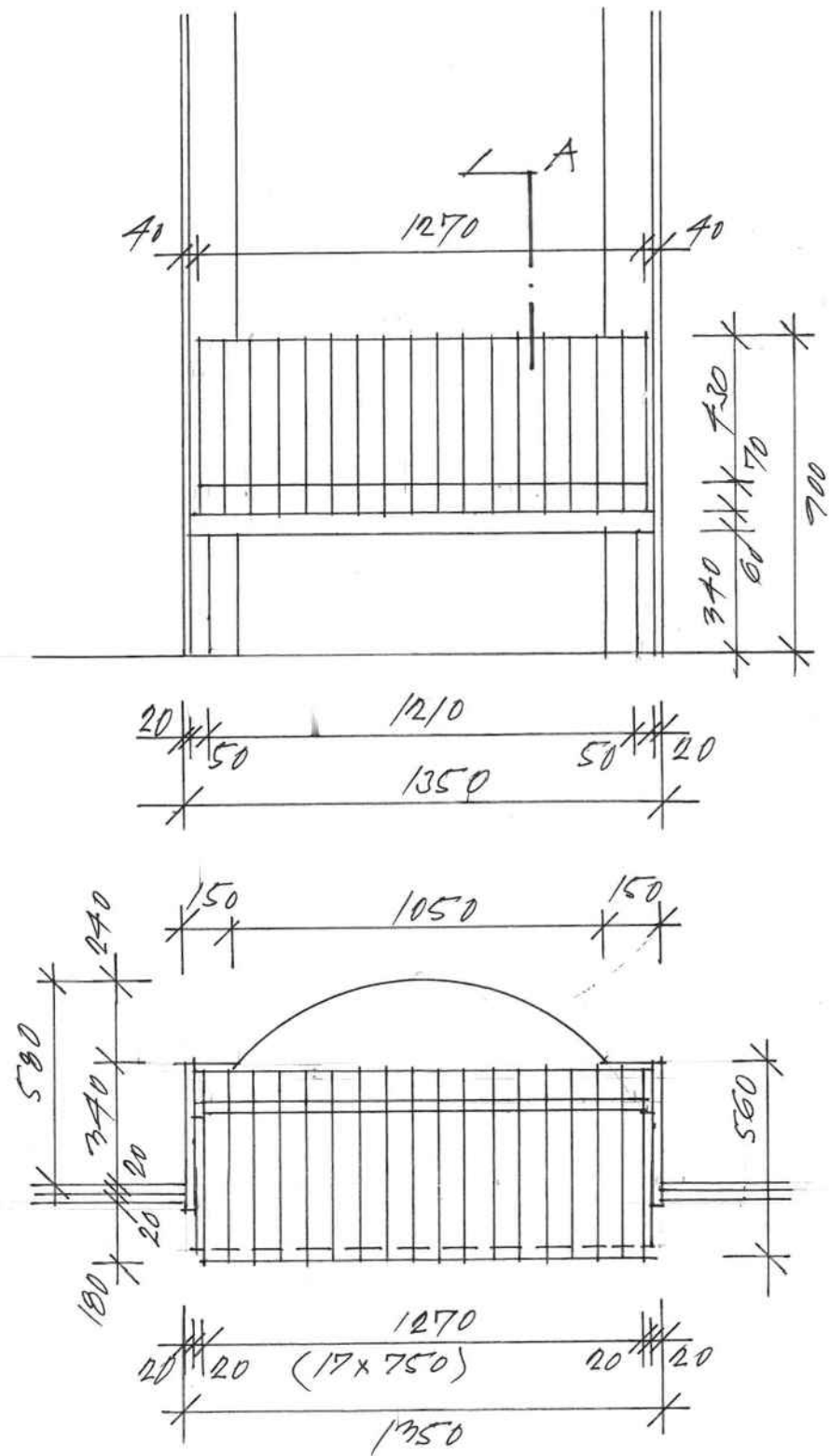
dřevěná podnož a nosný rám: segmenty podnože a cca 900/1200/1400 mm (nutné doměření na místě)  
tvořeny dřevěnou deskou tl. 60 mm (jilm masiv) podporovanou vždy dvojicí směrem dolů zužujících  
se noh 50/30, resp. 50/50 mm, v. 340 mm a oporami opěraku 50/50, resp. 50/30 mm, v. 500 mm  
(jilm masiv); poslední segment u schodiště demontovatelný  
dřevěný opěrák: jilmová spárovka 480/ 20 mm nasazená na nosný rám v mírném náklonu sledujícím  
zúžení rámu, opěrák plynule sleduje zakřivení lavice  
pohledová bočnice: dtto, ale vodorovná část podnože v. 80 mm (tj. 20 mm kryje z boku čalounění)  
povrchová úprava dřevěných prvků: tvrdý voskový olej bezbarvý  
čalouněný sedák a opěrák: prošívaný, materiál kůže (výběr odstínu GP)

POZNÁMKY:

- VEŠKERÉ ROZMĚRY JE NUTNO PŘEMĚŘIT NA STAVBĚ A PŘÍPADNĚ NEJASNOSTI KONZULTOVAT S GP
- BAREVNÉ A MATERIÁLOVÉ ŘEŠENÍ UPŘESNÍ GP DLE PŘEDLOŽENÝCH VZORKŮ
- VÝROBNÍ DOKUMENTACI NUTNO PŘEDLOŽIT K ODSOUHLASENÍ GP

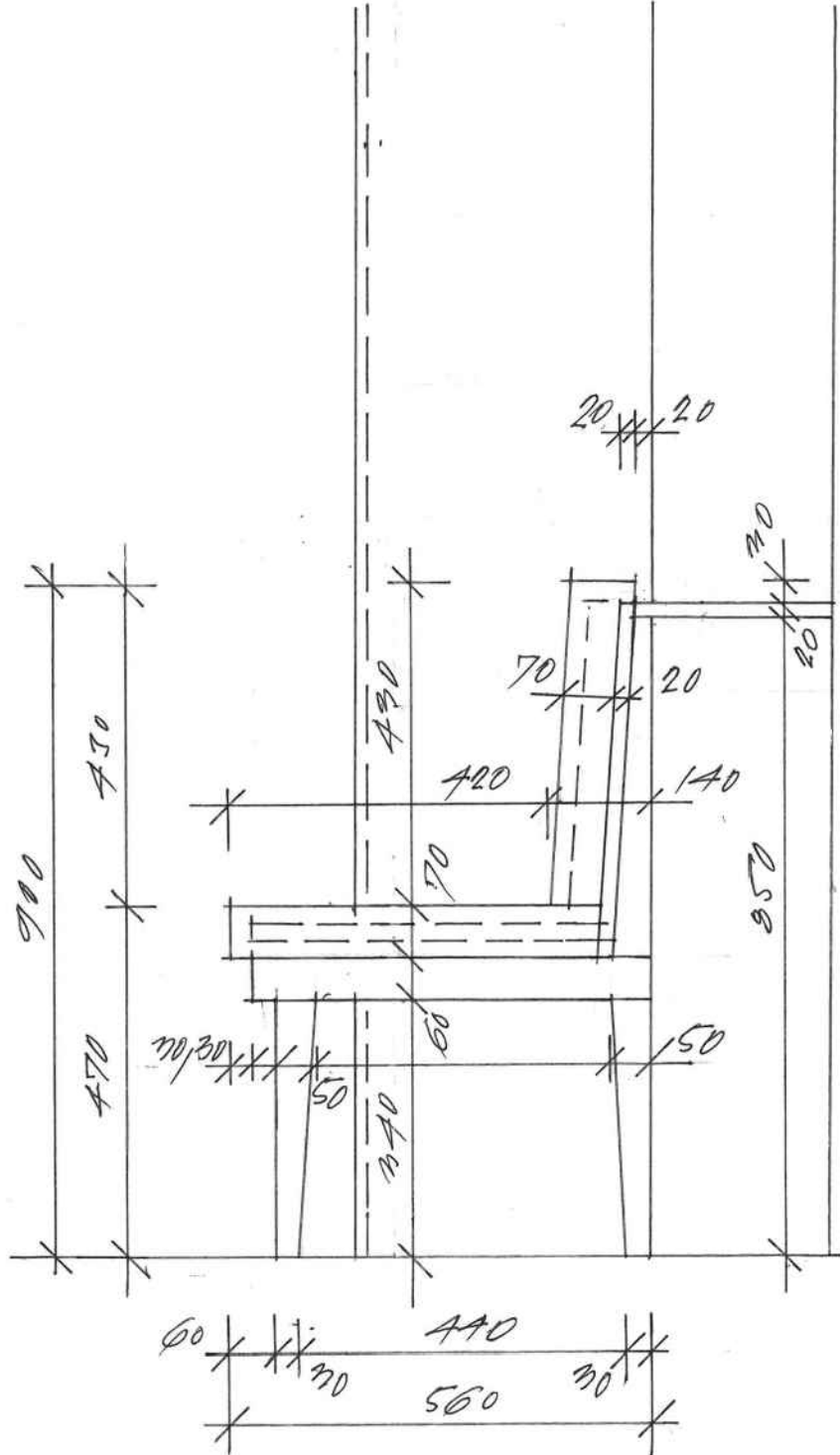
**A05** —  
DŘEVĚNÁ LAVICE S ČALOUNĚNÝM SEDÁKEM

POHLED ČELNÍ 1:20



PŮDORYS 1:20

REZ A 1:10



POZNÁMKY:  
- VEŠKERÉ ROZMĚRY JE NUTNO PŘEMĚŘIT NA STAVBĚ A PŘÍPADNÉ NEJASNOSTI KONZULTOVAT S GP  
- BAREVNÉ A MATERIÁLOVÉ ŘEŠENÍ UPŘESNÍ GP DLE PŘEDLOŽENÝCH VZORKŮ  
- VÝROBNÍ DOKUMENTACI NUTNO PŘEDLOŽIT K ODSOUHLASENÍ GP

dřevěná lavice s prošíváním čalouněným sedákem i opěrákem vestavěná do niky  
rozměr: 1300/560/900(470) mm

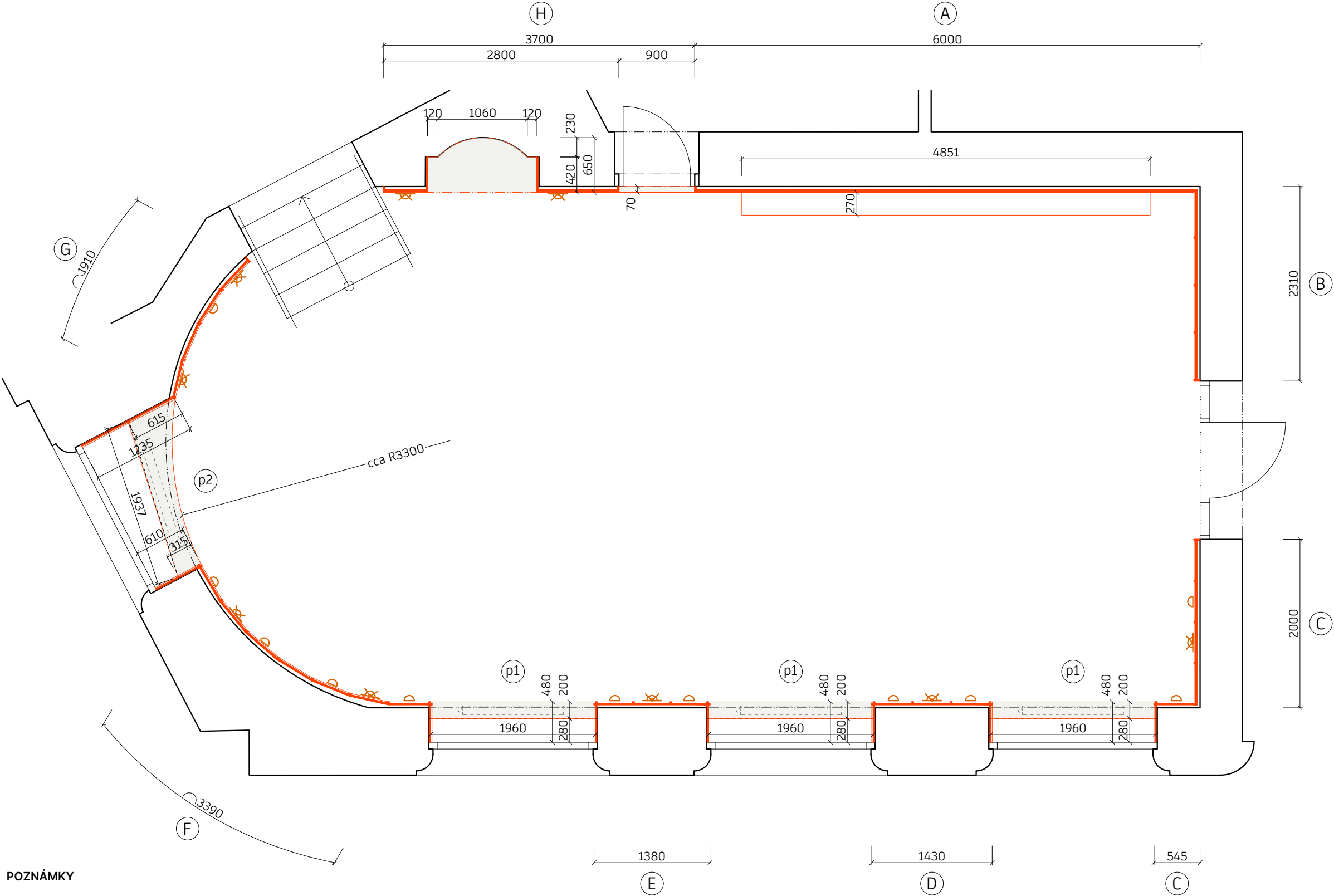
PROVEDENÍ

dřevěná podnož a nosný rám: dtto A05, doplněno vodorovnou deskou (jilm masiv), která za opěradlem vyplňuje prostor niky

čalouněný sedák i opěrák: požadavky na látku a výška čalounění dtto A05 (kůže výběr odstínu GP), ale čalounění prošívané (příčné pruhy šířky cca 65 mm, v prošití čalounění mírně stlačeno a tím zaobleno)

A07 — dřevěný obklad stěn – půdorysné schéma

PŮDORYSNÉ SCHÉMA



POZNÁMKY

- světla
- háčky

- zásuvky a vypínače viz výkres č. 02.8 Koordinace profesí
- světla, zásuvky a háčky jsou umístěny vždy na osu dané kazety
- světla spodní hrana ve v. 1950 mm
- háčky kotvení ve v. 1700 mm
- zásuvky osa spodní zásuvky dvojrámečku ve v. 200 mm
- veškeré rozměry je nutno přeměřit na stavbě a případné nejasnosti konzultovat s GP
- barevné a materiálové řešení upřesní GP dle předložených vzorků
- výrobní dokumentaci nutno předložit k odsouhlasení GP

A07 — obklad stěn

obklad stěn včetně ostění oken a niky svislmi pásy výšky 0 – 2400 mm členěný svislými profily, obklad pobíhá kolem celého obvodu místnosti a je doplněný o prodloužení parapetů oken, nástěnná světla, háčky a v zábaří o zrcadlovou plochu a polici

ROZMĚRY

délka obkladu v. 2400 mm: 6000 + 2310 + 2000 + 1430 + 1380 + 3390 + 1910 + 520 + 980 + 2\* 420 = 20760 mm

délka obkladu v ostění (v. cca 1600 mm): 6\* 480 + 610 + 1235 = 4725 mm

parapet rovný: 3\* 1960/200/30 mm

parapet zakřivený: 1940/300-615/30 mm

PROVEDENÍ

obklad: obkladové dílce jsou členěné vkládanými svislými profily 36/18 mm včetně horního a dolního ukončení (stejný profil), materiál obkladu MDF tl. 18 mm

obklad v zábaří: 9 polí z 11 tvoří svislé zrcadlové plochy – šedá zrcadla tl. 4 mm nalepená na MDF tl. 14 mm

police v zábaří: podsvícená police (zabudovaný LED pásek) přes 9 polí obkladu viz A01, hl. 270 mm, tl. 30 mm; vynášená systémově v osách svislých profilů

háčky: 11\* dubové háčky á 3 ks na kazetu ve v. 1700 mm

parapety: jílmová spárovka tl. 30 mm s otvory pro vedení teplého vzduchu viz detail

\* dodávka vč. vyrovnávací a vynášecí konstrukce

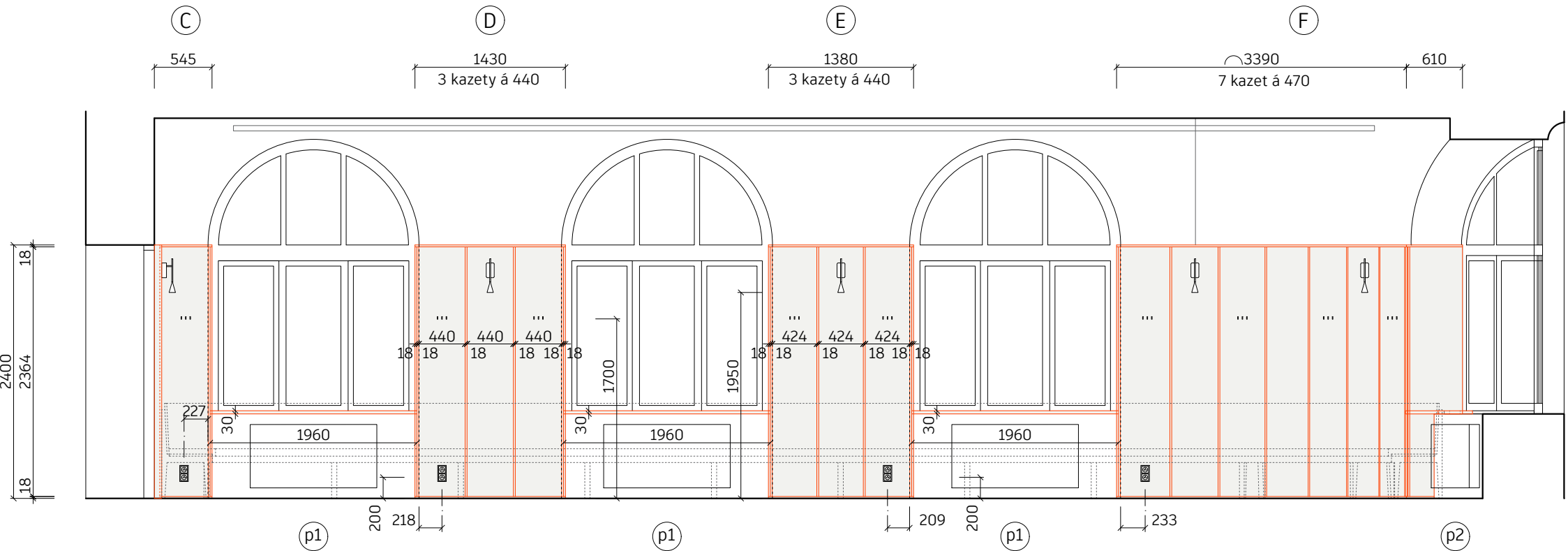
POVRCHOVÁ ÚPRAVA

povrchová úprava obkladu: barevný nástrík vícevrstvý dle NCS mat (výběr GP); povrchová úprava parapetů: tvrdý voskový olej bezbarvý

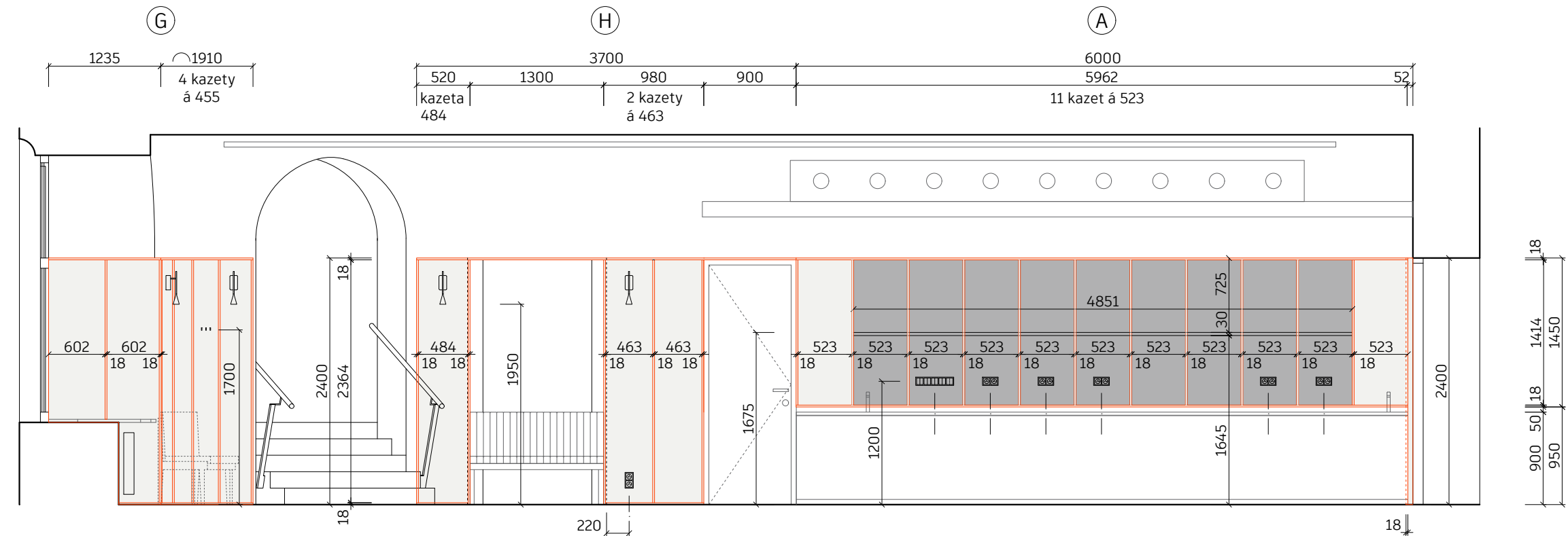
LEGENDA JEDNOTLIVÝCH DÍLCŮ OBKLADU A07

- |          |   |           |  |
|----------|---|-----------|--|
| <b>A</b> | <b>obklad zadní stěny zábaří</b><br>rozměr obkladu: cca 6000/70/1450 mm<br>* kazety 11 ks á cca 523 mm<br>* 2 kazety MDF + nástrík, 9 kazet šedé zrcadlo<br>* police 4851/270/30 mm ve v. 1675 mm<br>* bočnice zakončena na pracovní desce zábaří | <b>F</b>  | <b>obklad obloukové stěny</b><br>rozměr obkladu: cca 3390/70/2400 mm<br>rozměr ostění: 1* 480/40/1600 mm + 1* 610/40/1600 mm<br>* kazety 7 ks á cca 470 mm   |
| <b>B</b> | <b>obklad boční stěny baru (vedle vstupu)</b><br>rozměr obkladu: 2310/70/2400-1450 mm<br>* kazety 4 ks á cca 546 mm<br>* bočnice protažena až k podlaze   | <b>G</b>  | <b>obklad obloukové stěny</b><br>rozměr obkladu: cca 1910/70/2400 mm<br>rozměr ostění: 1235/40/1600 mm<br>* kazety 4 ks á cca 455 mm<br>* bočnice protažena až k podlaze   |
| <b>C</b> | <b>obklad boční stěny do L vedle vstupu</b><br>rozměr obkladu: cca 2000+545/70/2400 mm<br>rozměr ostění: 480/40/1600 mm (ostění)<br>* kazety 3 ks á cca 469 mm + 1 ks á 440 mm<br>* bočnice protažena až k podlaze                                | <b>H</b>  | <b>obklad niky</b><br>rozměr obkladu: cca 520 + 980/70/2400 mm<br>rozměr ostění: 2* 420/40/2400 mm<br>horní deska v nise: cca 1300/650/18 mm (tvar dle niky)<br>římsa nade dveřmi: cca 900/70/18 mm<br>* kazeta 1 ks á cca 484 mm + 2 kazety á cca 463 mm<br>* do horní desky v nise zabudován reflektor |
| <b>D</b> | <b>obklad meziokenního pilíře</b><br>rozměr obkladu: cca 1430/70/2400 mm<br>rozměr ostění: 2* 480/40/1600 mm<br>* kazety 3 ks á cca 440 mm  | <b>p1</b> | <b>rovný parapet</b><br>rozměr parapetu: cca 1960/200/30 mm<br>počet kusů: 3<br>* parapet navazuje na parapet okna<br>* mezi parapetem a lavicí mezera (kvůli proudění teplého vzduchu)  |
| <b>E</b> | <b>obklad meziokenního pilíře</b><br>rozměr obkladu: cca 1380/70/2400 mm<br>rozměr ostění: 2* 480/40/1600 mm<br>* kazety 3 ks á cca 424 mm  | <b>p2</b> | <b>zakřivený parapet</b><br>rozměr parapetu: cca 1940/300-615/30 mm<br>počet kusů: 1<br>* parapet navazuje na parapet okna<br>* mezi parapetem a lavicí mezera (kvůli proudění teplého vzduchu)  |

POHLED OD BARU K OKNŮM

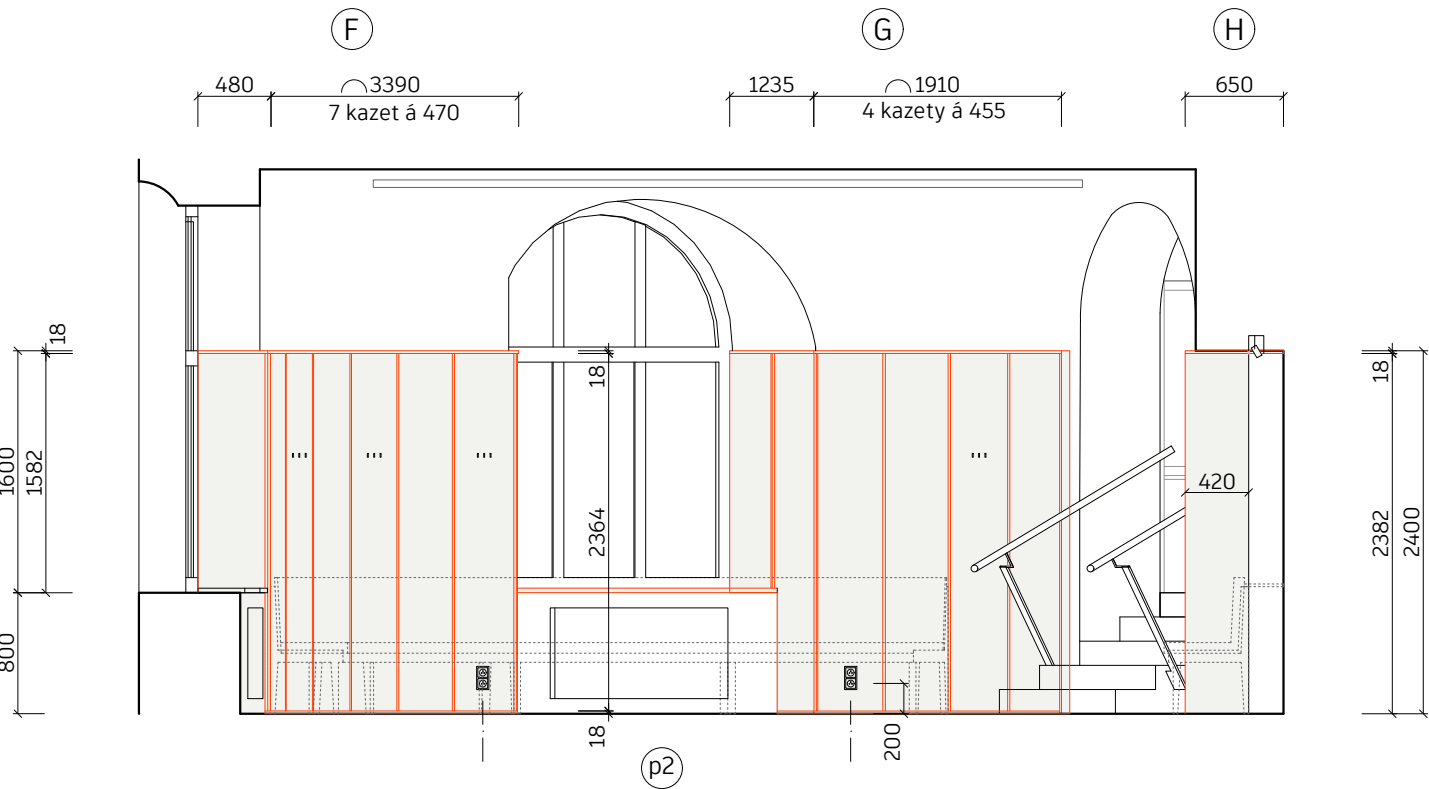


POHLED NA BAROVÝ PULT

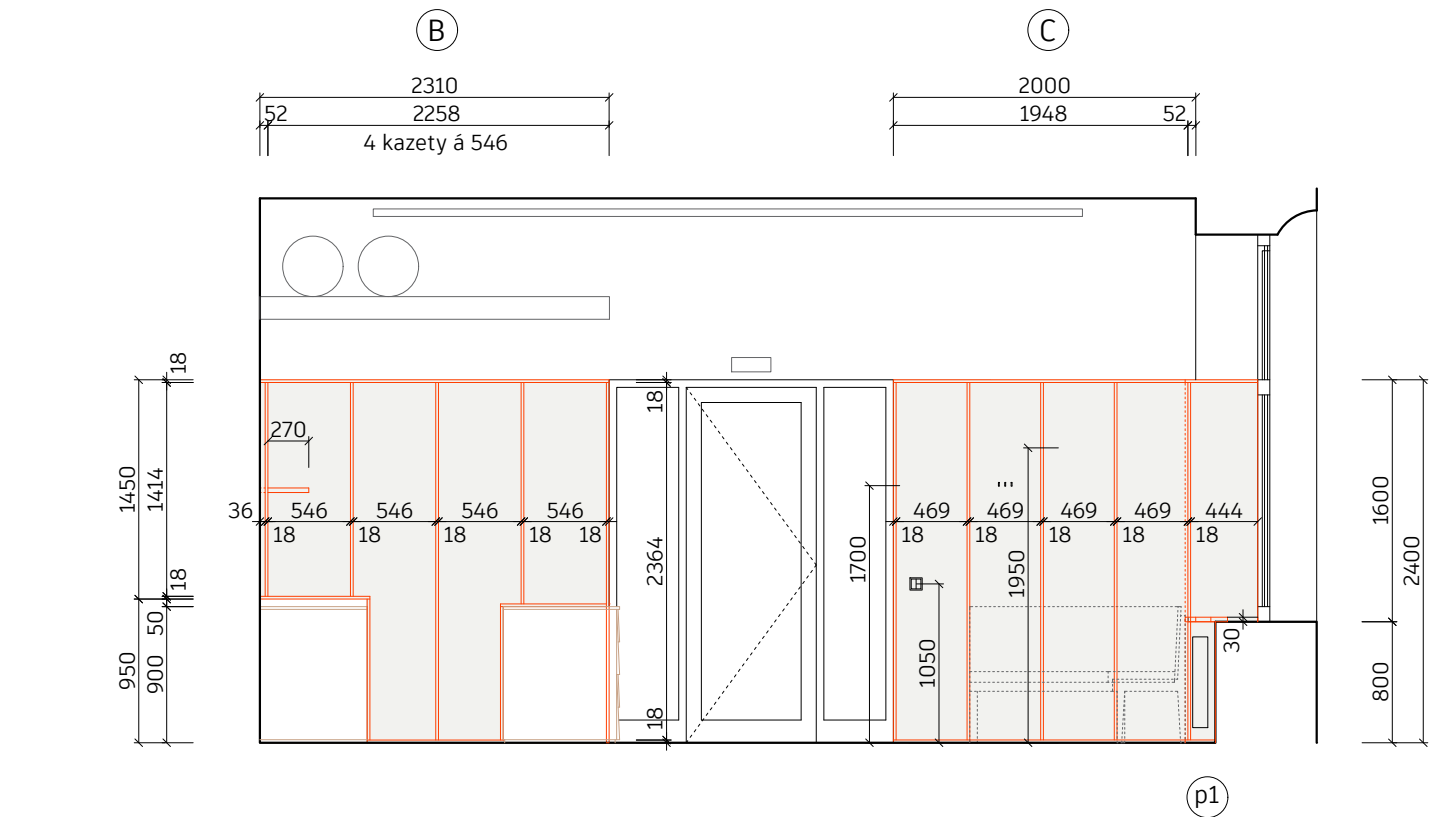


POZNÁMKY:  
- VEŠKERÉ ROZMĚRY JE NUTNO PŘEMĚŘIT NA STAVBĚ A PŘÍPADNÉ NEJASNOSTI KONZULTOVAT S GP  
- BAREVNÉ A MATERIÁLOVÉ ŘEŠENÍ UPŘESNÍ GP DLE PŘEDLOŽENÝCH VZORKŮ  
- VÝROBNÍ DOKUMENTACI NUTNO PŘEDLOŽIT K ODSOUHLASENÍ GP

POHLED OD VSTUPU



POHLED NA VSTUP

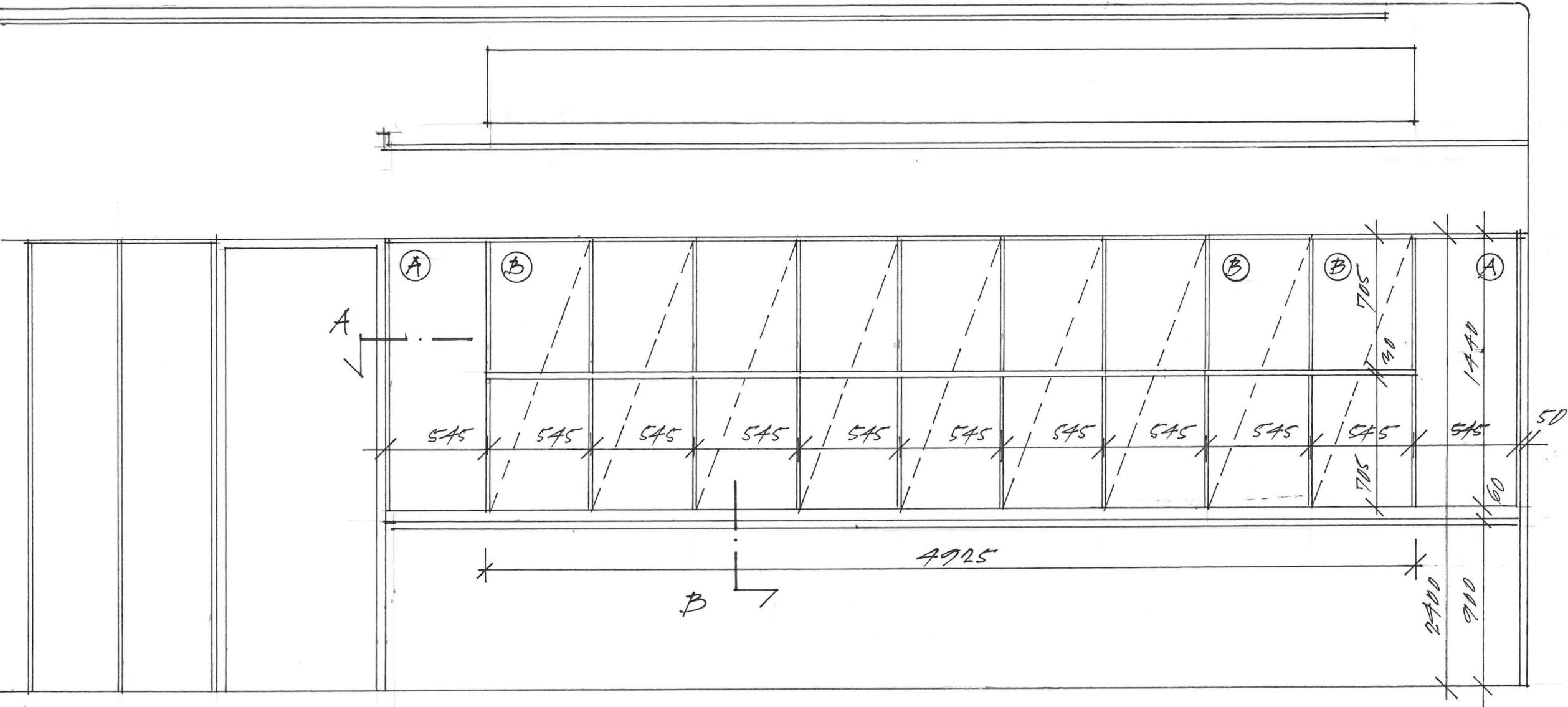


legenda

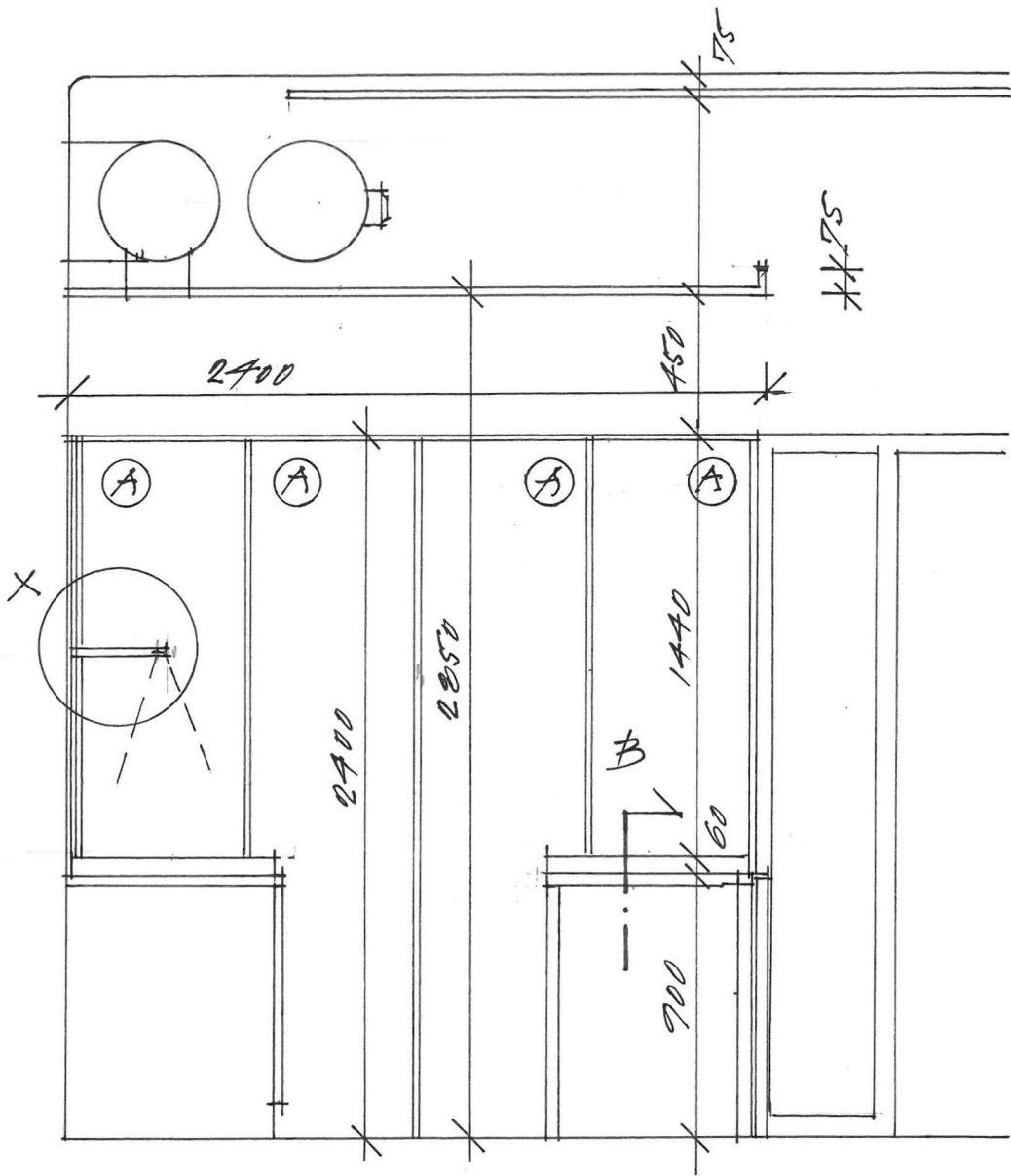
- obklad MDF + barevný nástřik dle NCS mat
- obklad šedá zrcadla



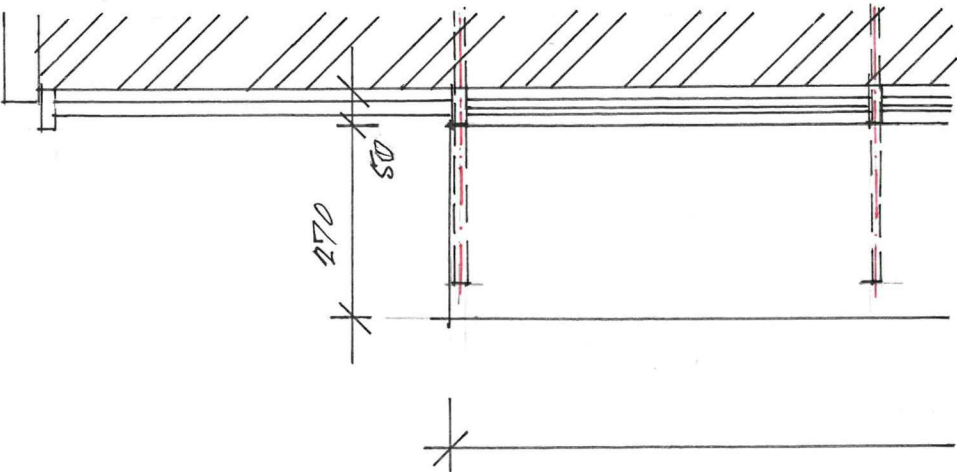
POHLED ČELNÍ 1:25



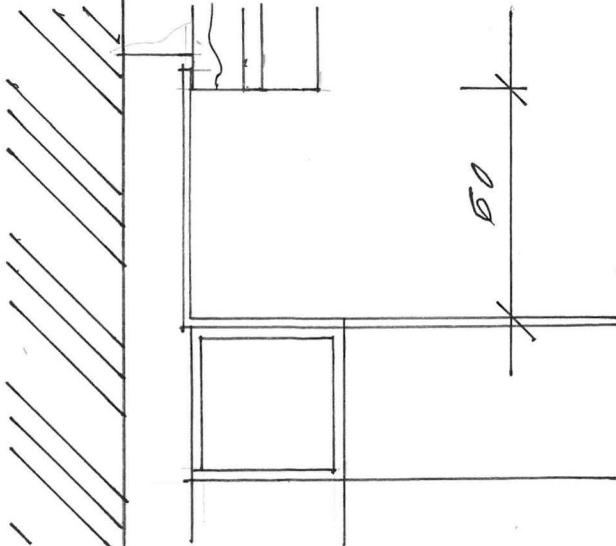
POHLED BOČNÍ 1:25



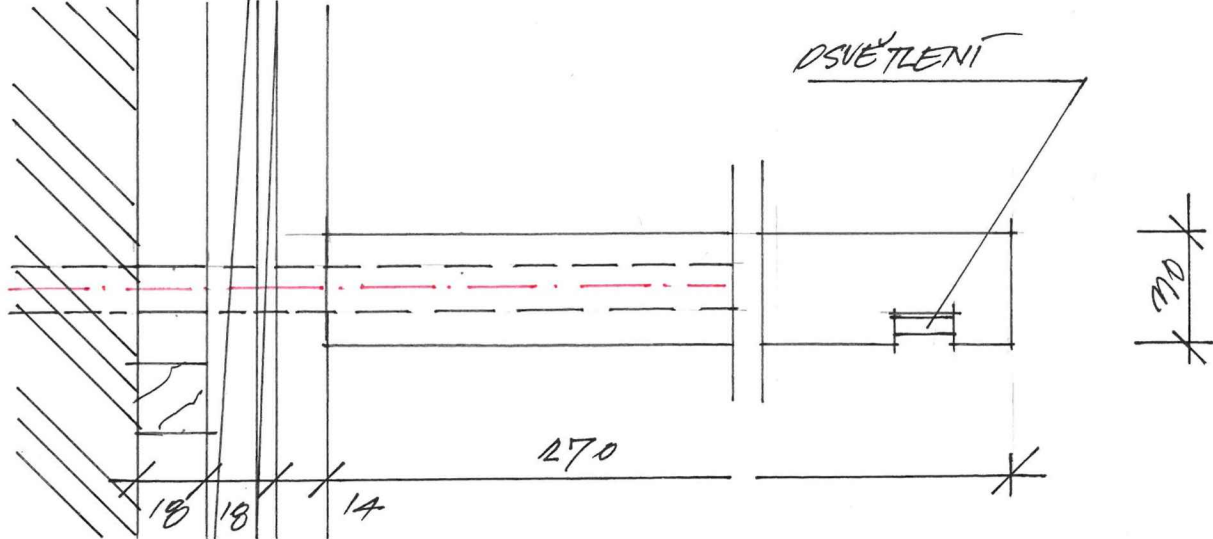
ŘEZ A 1:10



ŘEZ B 1:2

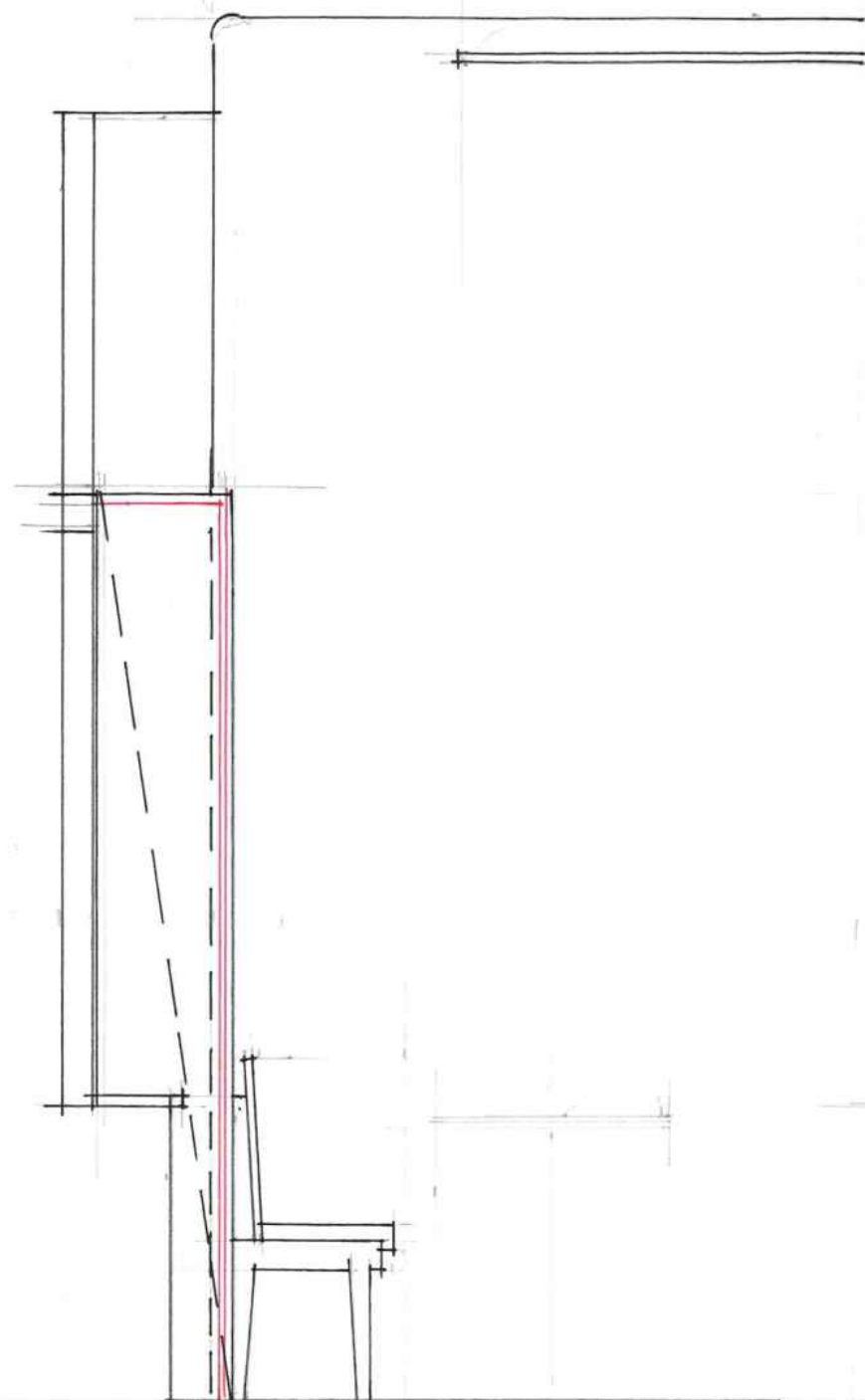


DETAIL X 1:2



POZNÁMKY:  
- VEŠKERÉ ROZMĚRY JE NUTNO PŘEMĚŘIT NA STAVBĚ A PŘÍPADNÉ NEJASNOSTI KONZULTOVAT S GP  
- BAREVNÉ A MATERIÁLOVÉ ŘEŠENÍ UPŘESNÍ GP DLE PŘEDLOŽENÝCH VZORKŮ  
- VÝROBNÍ DOKUMENTACI NUTNO PŘEDLOŽIT K ODSOUHLASENÍ GP

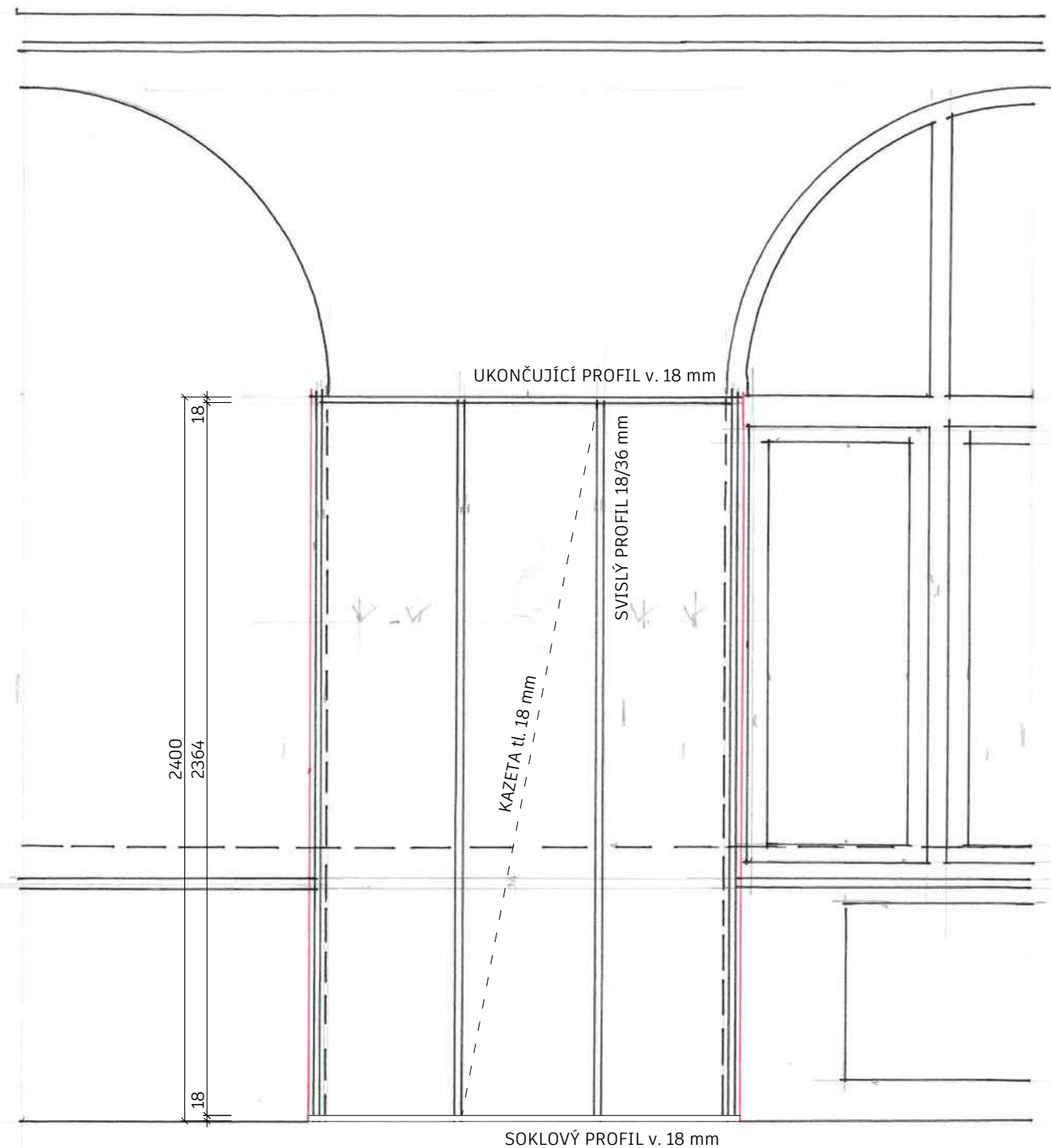
**SCHÉMATICKÝ DETAIL – OSTĚNÍ OKEN – POHLED**  
m 1 : 20



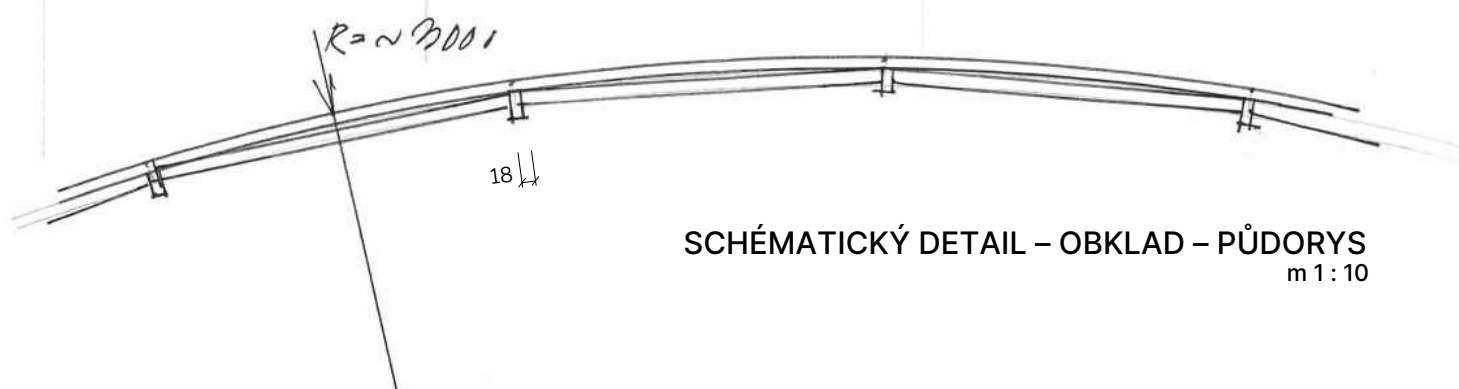
**SCHÉMATICKÝ DETAIL – OBKLAD – PŮDORYS**  
m 1 : 10



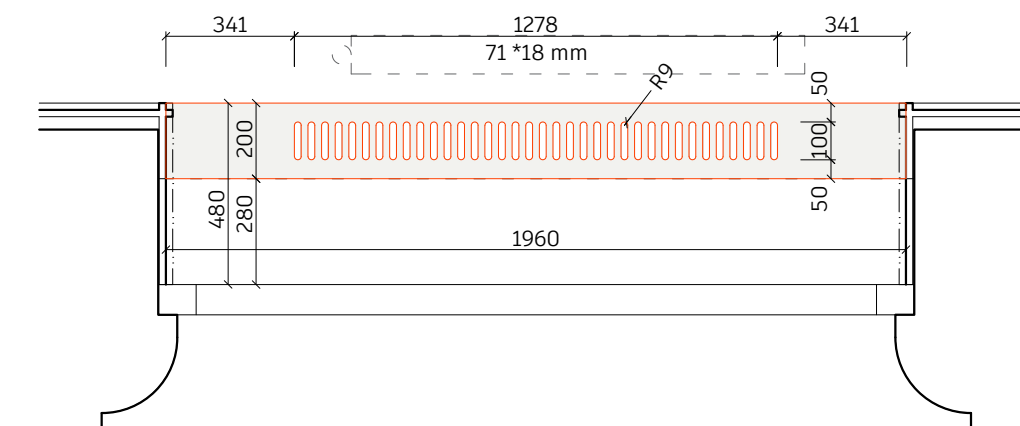
**SCHÉMATICKÝ DETAIL – OBKLAD MEZIOKENNÍHO PILÍŘE – POHLED**  
m 1 : 20



SCHÉMATICKÝ DETAIL – OBKLAD – PŮDORYS  
m 1 : 10



**SCHÉMATICKÝ DETAIL OTVORŮ V PARAPETU – PŮDORYS**  
m 1 : 20



pozn.: prodloužení parapetů T01 mají ve střední části otvory dl. 100 mm, š. 18 mm viz schéma

POZNÁMKY:

- VEŠKERÉ ROZMĚRY JE NUTNO PŘEMĚŘIT NA STAVBĚ
- A NEJASNOSTI KONZULTOVAT S GP
- BAREVNÉ A MATERIÁLOVÉ ŘEŠENÍ UPŘESNÍ GP  
DLE PŘEDLOŽENÝCH VZORKŮ
- VÝROBNÍ DOKUMENTACI NUTNO PŘEDLOŽIT  
K ODSOUHLASENÍ GP

A07 — dřevěný obklad stěn – háčky

POHLED 1:25

DETAIL X 1:5

ŘEZ A 1:2

A07 — obklad stěn – háčky

provedení: kulatina Ø 10 mm, dl. 69 mm zatlučené do podkladu pod úhlem 45°  
materiál: dub masiv + bezbarvý tvrdý voskový olej  
počet kusů: 11 x 3 mm

A07 — obklad stěn – police v zábaří

provedení: podsvícená police (zabudovaný led pásek) přes 9 polí obkladu viz A01, hl. 270 mm, tl. 30 mm;  
vynášena systémově v osách svislých profilů  
materiál: MDF tl. 30 mm+ barevný nástřik (výběr GP)

A07 — dřevěný obklad stěn – detail police v zábaří

ŘEZ A 1:10

DETAIL X 1:2

A07 — dřevěný obklad stěn – detail obklad x pracovní deska

ŘEZ B 1:2



A10 — dřevěná lavice s čalouněným sedákem a opěrákem  
A11 — dřevěná lavice s čalouněným sedákem a opěrákem

A12 — příborník

A10 — dřevěná lavice s čalouněným sedákem

dřevěná lavice tvaru U ("box")  
rozměr: 4450/2000/900(450) mm  
délka lavice: 1490 + 4385 + 1450 mm  
hloubka lavice: 500 mm, hloubka sedáku: 430 (360) mm  
výška lavice: 900 mm, výška sedáku: 450 mm, výška opěráku: 480 mm, výška podnože 840 (420) mm

PROVEDENÍ  
dřevěná jasanová podnož, nosný rám a bočnice: dtto A05  
čalouněný sedák: hl. 360 mm, v. 50 mm; hladký bez prošívání, odsazený od okrajů rámu o 30 mm (bez přesahu), materiál kůže šedá (např. Ton Grain)  
čalouněný opěrák viz schéma

A11 — dřevěná lavice s čalouněným sedákem

dřevěná lavice tvaru U ("box") – provedení dtto A10  
rozměr: 4280/2000/900(450)  
délka lavice: 1450 + 4280 + 1450 mm  
hloubka lavice: 500 mm, hloubka sedáku: 430 (360) mm  
výška lavice: 900 mm, výška sedáku: 450 mm, výška opěráku: 480 mm, výška podnože 840 (420) mm

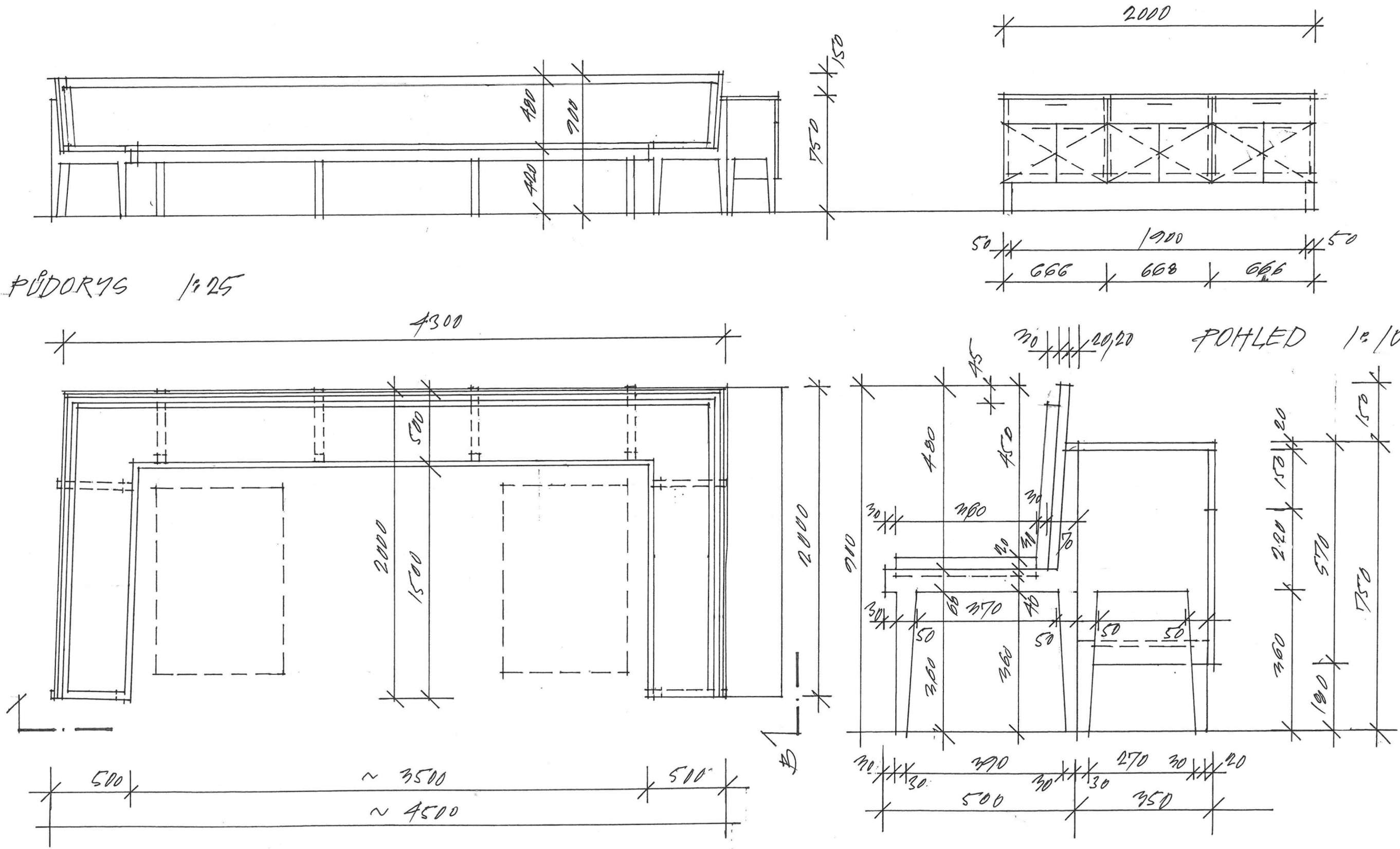
A12 — příborník

příborník s trojicí zásuvek a skříňek s dvoukřídlými otevíravými dvířky a výškově stavitelnou vnitřní policí  
rozměr: 2000/350/750(570) mm

PROVEDENÍ  
skříňka po délce rozdělena na 3 segmenty 2\* 666 + 1\* 668 mm, každý díl má 1 horní zásuvku v. 150 mm, ve spodní části dvoukřídlou skříňku v. 400 mm s 1 výškově stavitelnou policí uvnitř  
korpus a police: MDF tl. 18 mm + HPL tl. 0,7 mm (nepohledové plochy a police) + jasanová rovnoletá dýha (bočnice těla skříňky a pohledová strana zad)  
horní deska: jasanová spárovka  
bočnice: jasanová spárovka  
nožičky: jasan masiv  
dvířka: MDF tl. 20 mm + jasanová rovnoletá dýha, kování standard Blum  
zásuvky: MDF tl. 18 mm + HPL tl. 0,7 mm, pojezdy standard Blum, plnovýsuv  
úchytky: kovové dle výběru GP

POHLED A 1:25

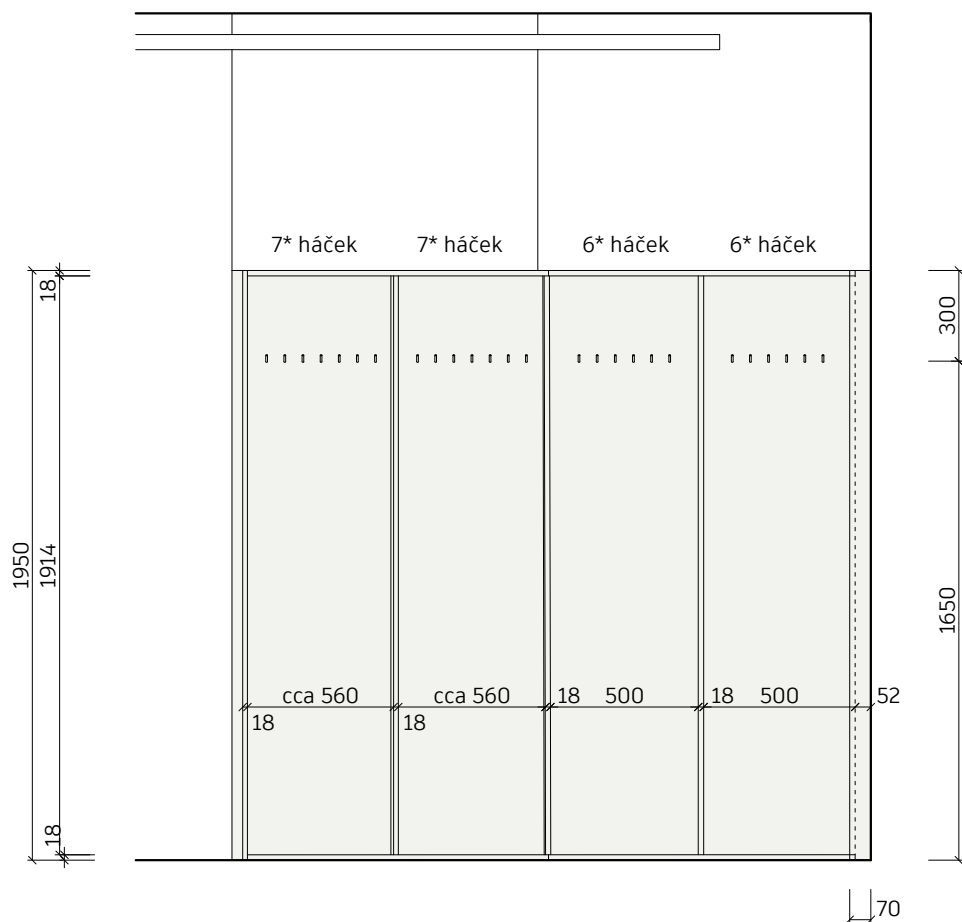
POHLED B 1:25



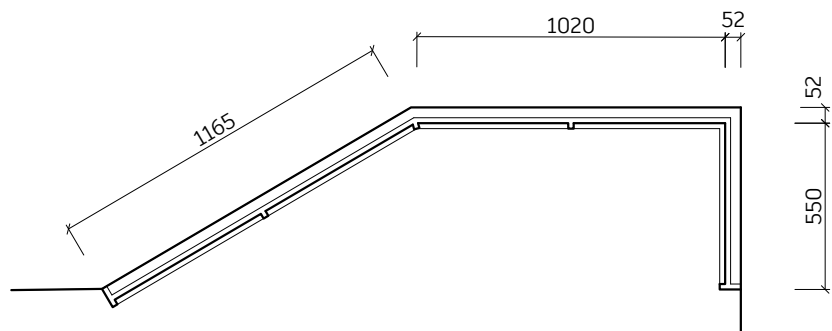


## A13 — nástěnný věšák

### POHLED



### PŮDORYS



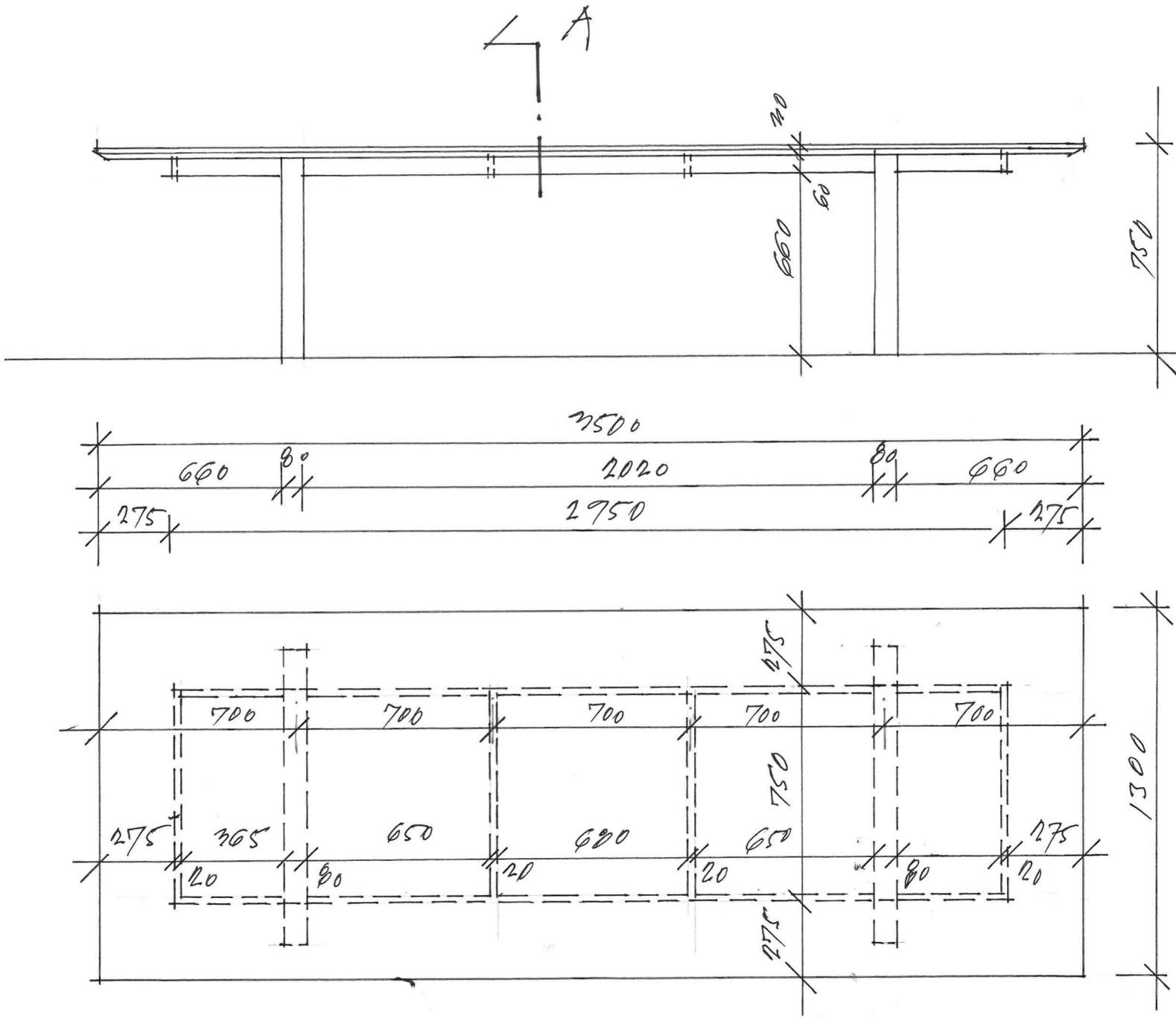
#### A13 — nástěnný věšák

nástěnný věšák vycházející z obkladu stěny A07, počet háčků 26  
rozměr: 1165 + 1020 + 550 / 70 / 1950 mm

#### POZNÁMKY:

- VEŠKERÉ ROZMĚRY JE NUTNO PŘEMĚŘIT NA STAVBĚ A NEJASNOSTI KONZULTOVAT S GP
- BAREVNÉ A MATERIÁLOVÉ ŘEŠENÍ UPŘESNÍ GP DLE PŘEDLOŽENÝCH VZORKŮ
- VÝROBNÍ DOKUMENTACI NUTNO PŘEDLOŽIT K ODSOUHLASENÍ GP

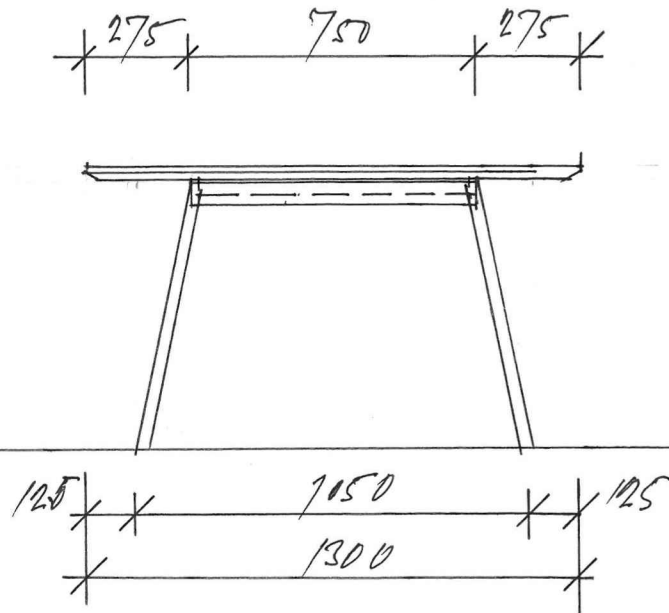
POHLED ČERNÝ 1:20



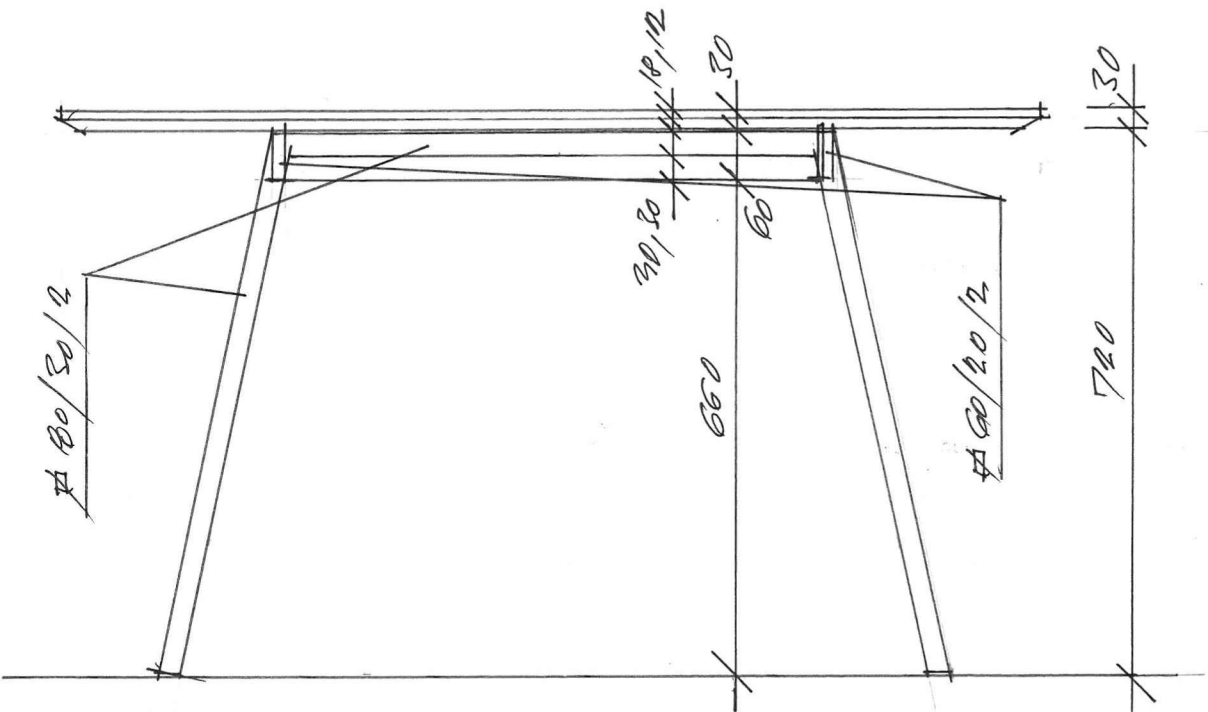
PŮDORYS 1:20

POZNÁMKY:  
- VEŠKERÉ ROZMĚRY JE NUTNO PŘEMĚŘIT NA STAVBĚ A PŘÍPADNÉ NEJASNOSTI KONZULTOVAT S GP  
- BAREVNÉ A MATERIÁLOVÉ ŘEŠENÍ UPŘESNÍ GP DLE PŘEDLOŽENÝCH VZORKŮ  
- VÝROBNÍ DOKUMENTACI NUTNO PŘEDLOŽIT K ODSOUHLASENÍ GP

POHLED BOČNÍ 1:20



ŘEZ A 1:10



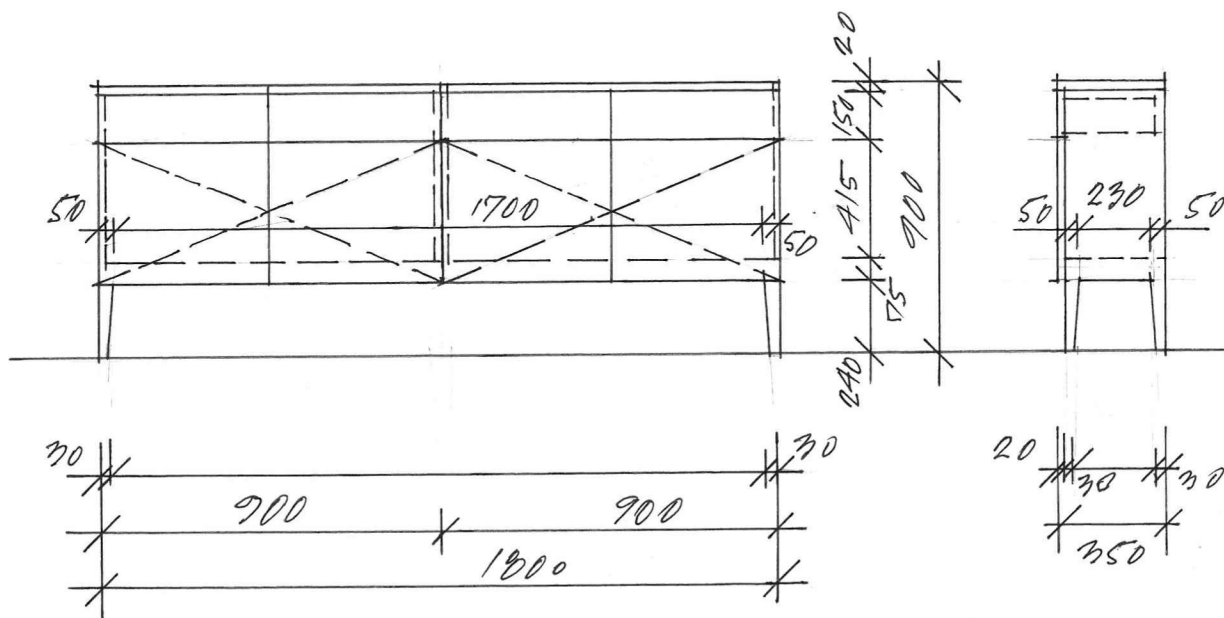
velký jídelní stůl obdélníkový na kovové podnoži  
rozměr: 3500/1300/750 mm

PROVEDENÍ

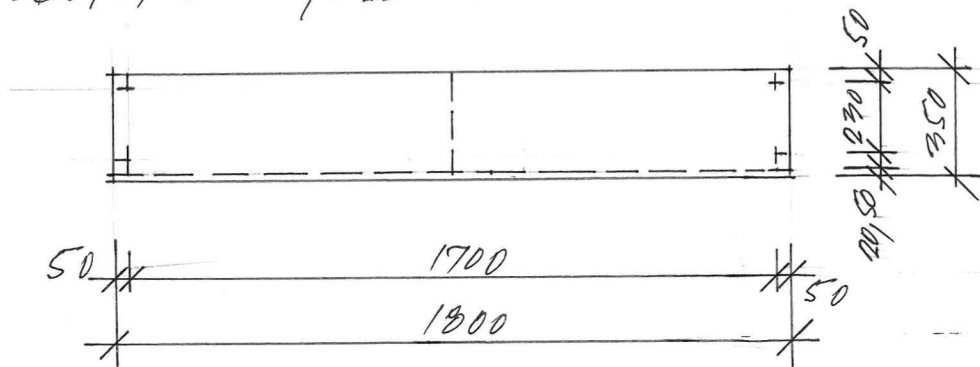
stolová deska: jasanová spárovka tl. 30 mm s profilací na hraně dle PD  
podnož: ocelová podnož z uzavřených profilů 60/20/2 mm dle PD – obdélníkový rám podporující desku  
2950/750/60 mm a dva U-rámy z profilů 80/30/2 mm se zešíkmenýma nohama  
povrchová úprava: dřevěné části – tvrdý voskový olej bezbarvý, kovové – barevný nástřik vícevrstvý  
polyuretanový dle NCS mat (výběr GP)

POHLED ČERNÝ 1:25

POHLED BOČNÍ



PŮDORYS 1:25



#### A15 — příborník

příborník s dvojicí zásuvek a skříňek s dvoukřídlými otevíravými dvířky a výškově stavitelnou vnitřní policí  
rozměr: 1800/350/900 mm

#### PROVEDENÍ

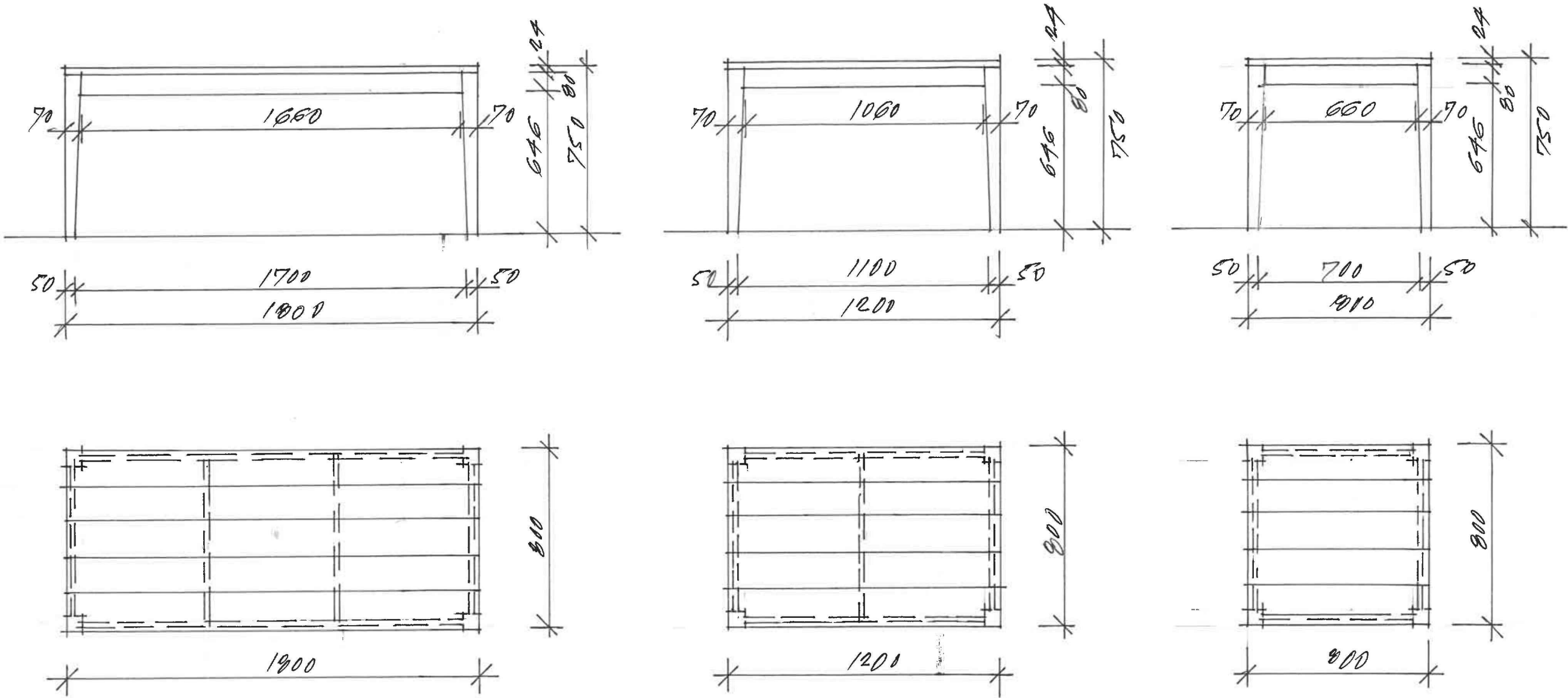
dtto příborník v restauraci A12 – oproti němu odlišný tvar bočnice  
(viz výkres) + skříňka členěna jen na 2 segmenty á 900 mm

#### POZNÁMKY:

- VEŠKERÉ ROZMĚRY JE NUTNO PŘEMĚŘIT NA STAVBĚ A PŘÍPADNÉ NEJASNOSTI KONZULTOVAT S GP
- BAREVNÉ A MATERIÁLOVÉ ŘEŠENÍ UPŘESNÍ GP DLE PŘEDLOŽENÝCH VZORKŮ
- VÝROBNÍ DOKUMENTACI NUTNO PŘEDLOŽIT K ODSOUHLASENÍ GP

A17 — venkovní stůl čtvercový 800/800  
A18 — venkovní stůl obdélníkový 1200/800  
A19 — venkovní stůl obdélníkový 1800/800

PŮHLEDY 1:20



PŮDORYSY 1:20

A17 — venkovní stůl čtvercový  
rozměr: 800/800/750 mm

PROVEDENÍ  
materiál: masivní jasan, horní deska z pěti lamel 160/24mm s malou distancí  
povrchová úprava: bělený tvrdoolej, míra bělení bude vzorkována

A18 — venkovní stůl obdélníkový  
rozměr: 1200/800/750 mm  
\* provedení dtto A17

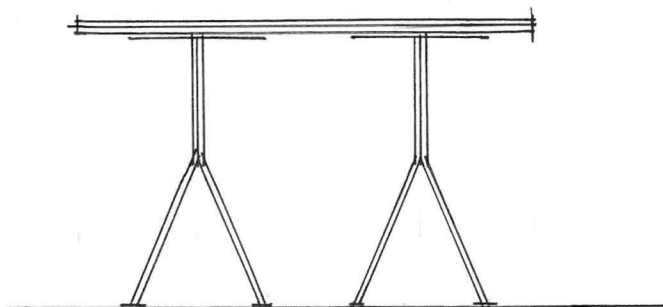
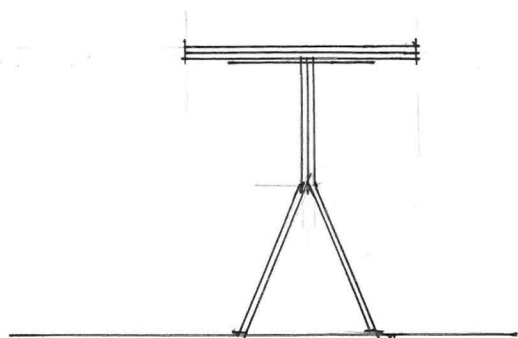
A19 — venkovní stůl obdélníkový  
rozměr: 1800/800/750 mm  
\* provedení dtto A17

POZNÁMKY:  
- VEŠKERÉ ROZMĚRY JE NUTNO PŘEMĚŘIT NA STAVBĚ A PŘÍPADNÉ NEJASNOSTI KONZULTOVAT S GP  
- BAREVNÉ A MATERIÁLOVÉ ŘEŠENÍ UPŘESNÍ GP DLE PŘEDLOŽENÝCH VZORKŮ  
- VÝROBNÍ DOKUMENTACI NUTNO PŘEDLOŽIT K ODSOUHLASENÍ GP



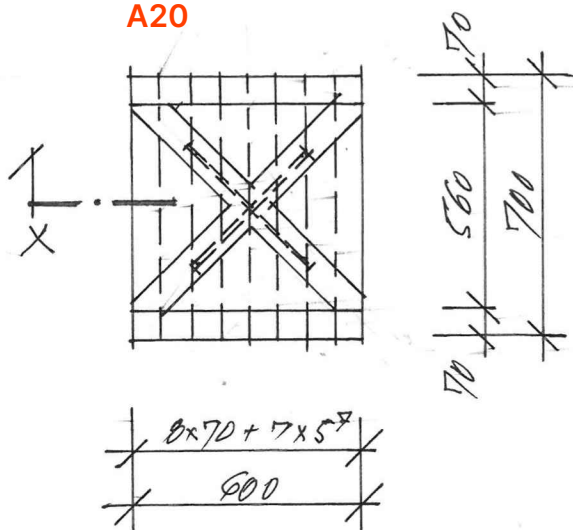
A20 — venkovní stůl obdélníkový 600/700  
A21 — venkovní stůl obdélníkový 1200/700

POHLEDY 1:20

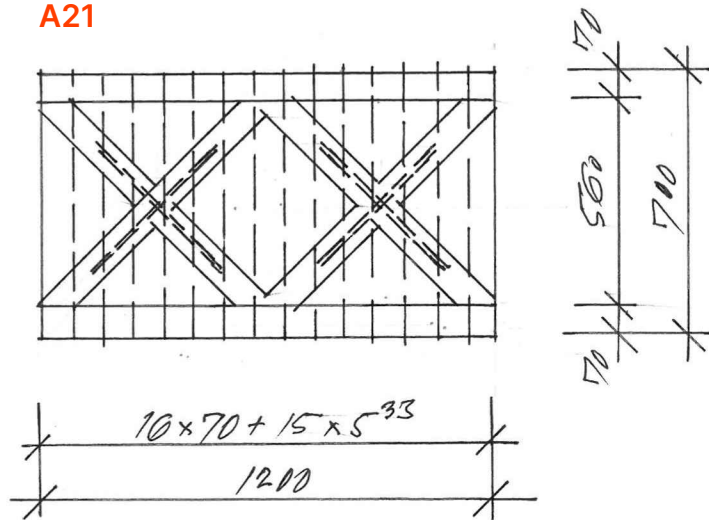


PŮDORYSY 1:20

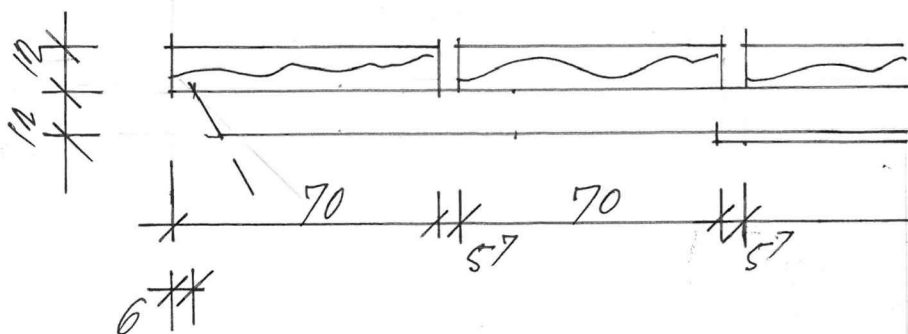
A20



A21



DETAIL X 1:2



**A20 — venkovní stůl obdélníkový**

rozměr: 600/700/750 mm

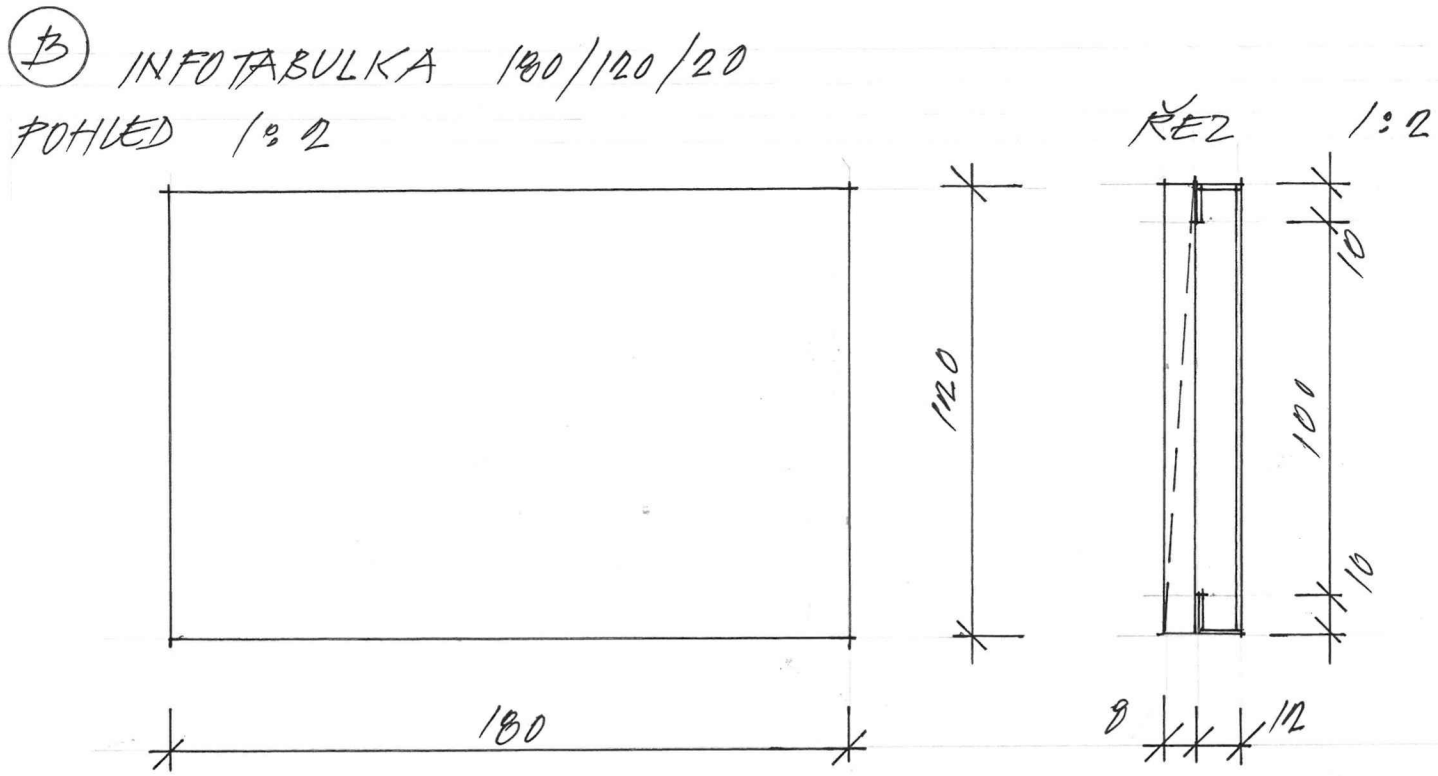
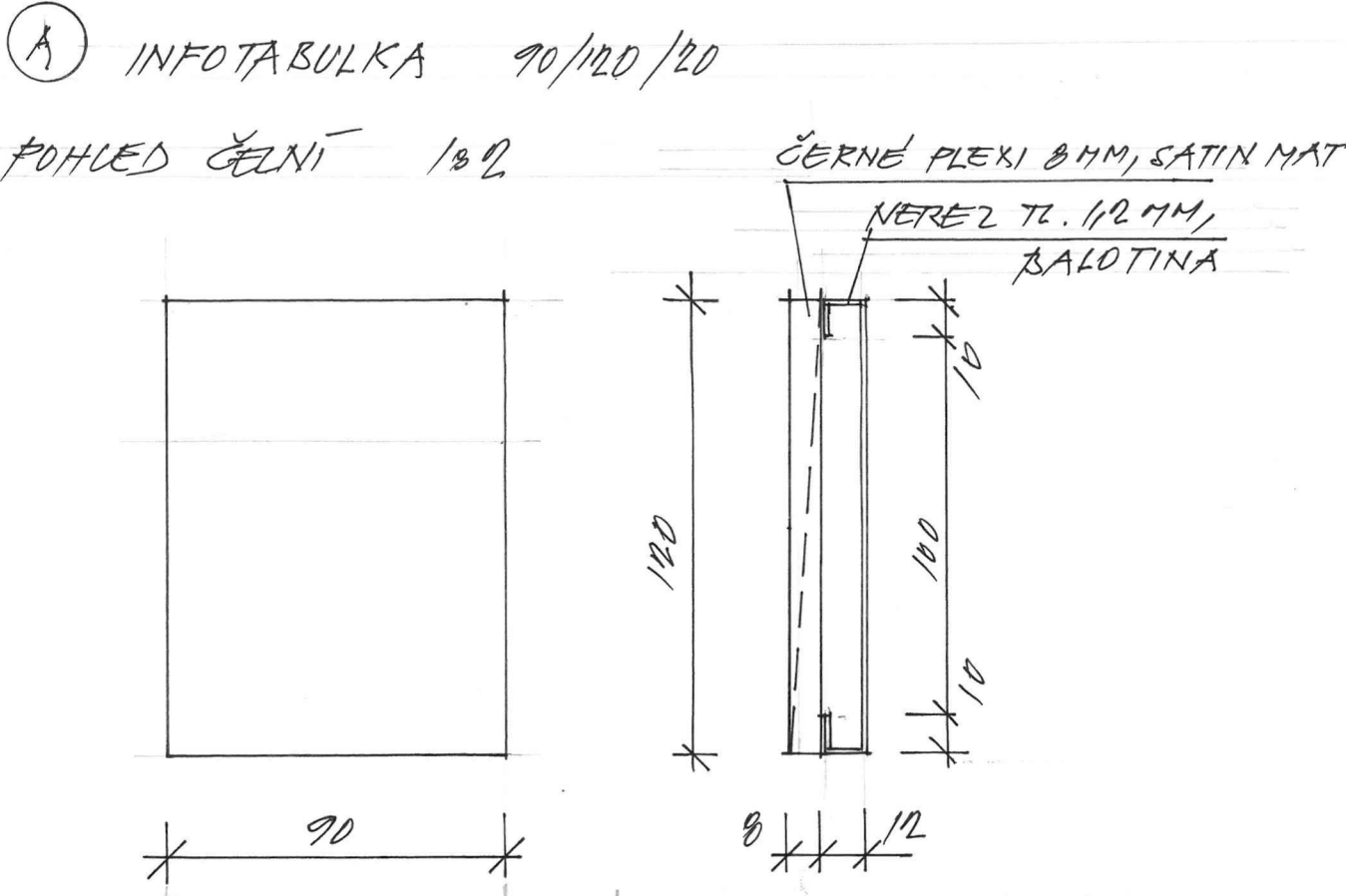
PROVEDENÍ

stolová deska z 8 dř. palubek š. 70 mm se sraženou hranou (jasan masiv), spojeny dř. svlakem; povrchová úprava tvrdý voskový olej s odolností proti UV záření  
1x kovová atypická podnož se 4 oc. nohami viz výkres + komaxit (odstín dle NCS mat, výběr GP)

**A21 — venkovní stůl obdélníkový**

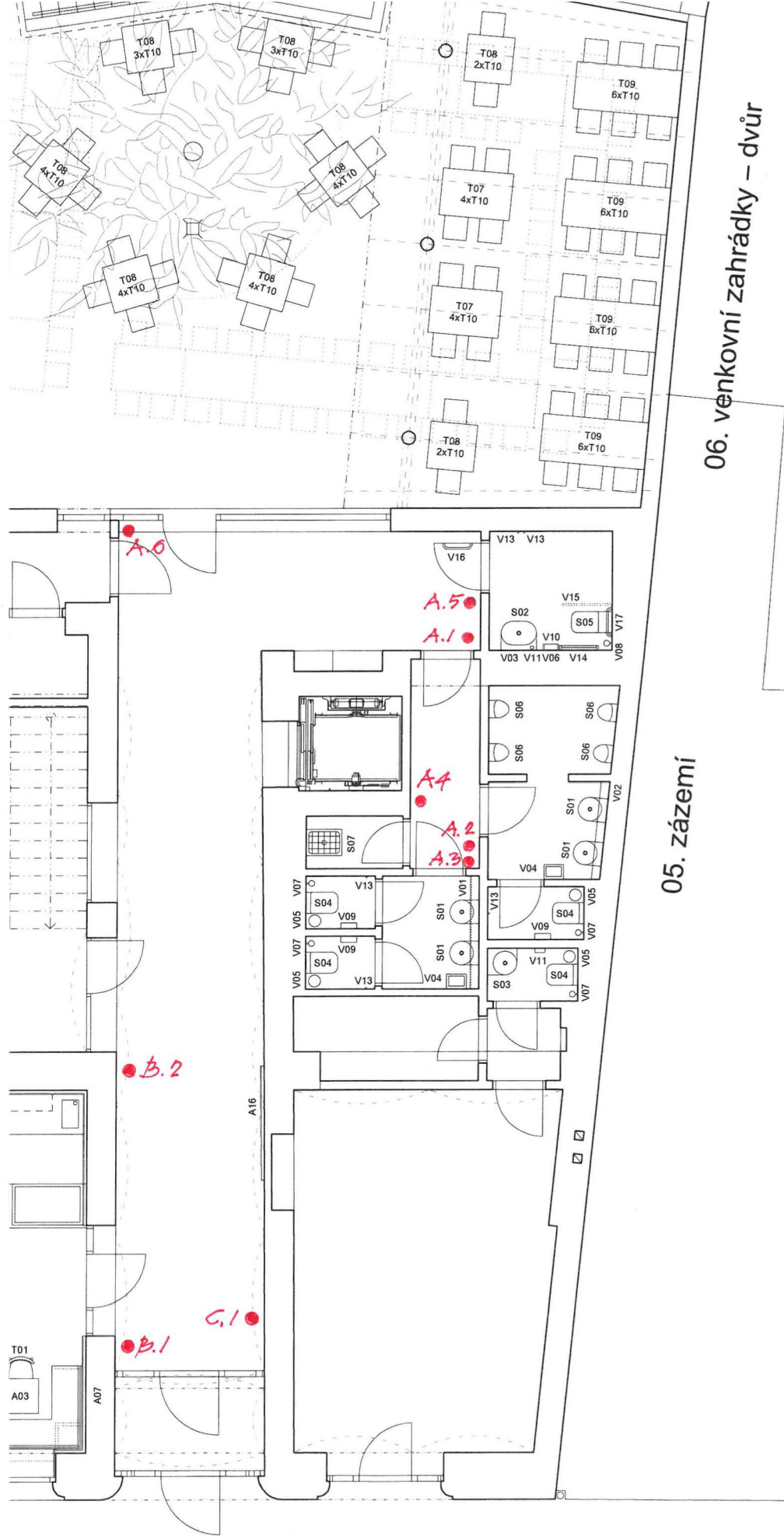
rozměr: 1200/700/750 mm

\* provedení dtto A20, ale 16 dř. palubek a dvě kovové podnože



POZNÁMKY:






- VEŠKERÉ ROZMĚRY JE NUTNO PŘEMĚŘIT NA STAVBĚ A PŘÍPADNÉ NEJASNOSTI KONZULTOVAT S GP
- BAREVNÉ A MATERIÁLOVÉ ŘEŠENÍ UPŘESNÍ GP DLE PŘEDLOŽENÝCH VZORKŮ
- VÝROBNÍ DOKUMENTACI NUTNO PŘEDLOŽIT K ODSOUHLASENÍ GP









**T — Typové interiérové prvky**

## SEZNAM, SPECIFIKACE, KUSOVNÍK

ozn.	název a popis provedení	rozměr [mm]	počet [ks]	místnost
T01	dřevěná židle	450/460/787(455)	24	kavárna
	<p>* provedení</p> <p>jednoduchá dřevěná židle, minimalistické provedení, bukové dřevo s lehkými ohyby v oblasti nohou, precizně vyrobené opěradlo, pohodlné sezení, sedák i opěrák dřevěný, barevný krycí nátěr Black Grain</p> <p>* typ Ton La Zitta</p>			
T02	dřevěná židle	480/530/780(460)	36	restaurace
	<p>* provedení var. A</p> <p>dřevěná klasická židle, pohodlné sezení, konstrukce masivní jasan s trojrozměrným opěradlem z dýhované překližky, překližový sedák</p> <p>* typ Pedrali Tivoli 2800</p>			
	<p>* provedení var. B</p> <p>dřevěná, ergonomicky tvarovaná židle tradičního řemeslného zpracování, puristický, minimalistický design, konstrukce pevná, stabilní, materiál masivní dubové dřevo + olej či lak (definuje GP na základě vzorků)</p> <p>* typ March gut HOCKN</p>			
T03	dřevěná židle	490/565/770(455)	14	salonek
	<p>* provedení</p> <p>dřevěná klasická židle, pohodlné sezení; konstrukce masivní jasan s trojrozměrným opěradlem z dýhované překližky, čalouněný sedák (látka s odolností 100 000 cyklů Martindale proti oděru, s technologií, která brání absorpci kapalin do struktury materiálu, stálobarevná)</p> <p>* typ Pedrali Tivoli 2802</p>			
T04	samostatně stojící věšák	70/570/1780	1	salonek
	<p>* provedení</p> <p>samostatně stojící věšák ze tří kusů bukového ohýbaného dřeva, barevný krycí nástřik (výběr odstínu GP)</p> <p>* typ Ton Fleur</p>			








T05	vzrostlá květina v květináči	-	1	salonek
	<p>* provedení</p> <p>vzrostlá květina v samozavlažovací květináči</p> <p>(jednoduchý tvar, válec – kov či keramika), dle výběru zahradní architektky</p> <p>* květináč vzhledem cca Todus Verdi, příp. Ferm Living Bau Pot Large</p> <p>* rostlina – např. eukalyptus či oliva</p>			
T06	venkovní židle	470/500/790(470)	86	zahrádka
			36	<i>zahrádka náměstí</i>
			50	<i>zahrádka dvůr</i>
	<p>*provedení var. A</p> <p>venkovní židle Hay Hee s podsedákem</p> <p>kovová židle z pozinkované oceli, odolná i do veřejného prostoru, barevnou variantu vybere GP</p>			
	<p>*provedení var. B</p> <p>venkovní židle Fermob Suprising s podsedákem</p> <p>židle s dřevěným sedákem a podsedákem a kovovým nosným rámem, odolná i do veřejného prostoru, barevnou variantu vybere GP</p>			

T07	slunečník čtvercový	2600/2600, alt. 2700/2700	8	zahrádka náměstí
	<p>* provedení</p> <p>textilní slunečník a dřevěnou konstrukcí, snadná a lehká manipulace  skládání, látka s vysokou UV ochranou a úpravou odpuzující vodu a nečistoty,  jednobarevná, barva světle béžová, krémová  (konečný výběr dle GP)</p> <p>* např. Skagerak Messina 270</p>			














**S — Sociální zázemí | zařizovací předměty**



## SEZNAM, SPECIFIKACE, KUSOVNÍK

ozn.	název a popis provedení	rozměr [mm]	počet [ks]	místnost
S01	umyvadlo závěsné (soubor)	405/500/125	5	celkem
			2	wc ženy
			2	wc muži
			1	wc bezbariérové
S01.1	tenkostěnné keramické umyvadlo závěsné kulaté menších rozměrů, k instalaci na konzoli, bez přepadu, s otvorem pro stojánkovou baterii * typ Ravak Yard 40 s otvorem pro baterii			
S01.2	umyvadlová baterie stojánková výška baterie 220 mm, keramická kartuš, bez výpusti, zapuštěný perlátor, funkce BeCool * typ Ravak Eleganta BeCool EL 014.01			
S01.3	umyvadlový teleskopický sifon celokovový			
S01.4	kovová konzole Yard 40, barva bílá			
S01.5	pevná umyvadlová pileta (pro umyvadla bez přepadu)			



<b>S02</b>	<b>umyvadlo závěsné (soubor)</b>	<b>605/500/125</b>	<b>1</b>	<b>wc bezbariérové</b>
S02.1	tenkostěnné keramické umyvadlo závěsné, k instalaci na konzoli, bez přepadu, s otvorem pro stojánkovou baterii; barevné provedení bílá * typ Ravak Yard 60 s otvorem pro baterii			
S01.2	umyvadlová baterie stojánková výška baterie 220 mm, keramická kartuš, bez výpusti, zapuštěný perlátor, funkce BeCool, provedení Chroma * typ Ravak Eleganta BeCool EL 014.01			
S02.3	umyvadlový celokovový designový sifon, prostorově úsporný, mosaz s chromovou povrchovou úpravou * typ Alca A403			
S02.4	kovová konzole Yard 60, barva bílá			
S02.5	pevná umyvadlová pileta, barva bílá matná (pro umyvadla bez přepadu)			
<b>S03</b>	<b>umyvadlo závěsné rohové (soubor)</b>	<b>450/450/125</b>	<b>1</b>	<b>wc pronájem</b>
S03.1	tenkostěnné keramické umyvadlo závěsné kulaté menších rozměrů, k instalaci na konzoli, rohové, bez přepadu, s otvorem pro stojánkovou baterii; * typ Ravak Yard 45C s otvorem pro baterii			

S03.4	kovová konzole Yard 45C, barva bílá			
***	součástí souboru i prvky S01.2 + S01.3+S01.5			
S04	wc závěsné (soubor)		4	celkem
			2	wc ženy
			1	wc muži
			1	wc pronájem
S04.1	závěsné wc z kvalitního keramického materiálu, konstrukce bez oplachového lemu, neviditelný systém uchycení na zeď, sedátko z tvrdého odolného plastu vybavené zpomalovacím systémem SoftClose * wc typ Ravak Uni Chrome RimOff * sedátko typ Ravak Uni Chrome Flat černé			
S04.2	ovládací tlačítko pro wc moduly * typ Alca M1878 Linka			
S05	wc závěsné handicap (soubor)	700/360/345	1	wc bezbariérové
S05.1	závěsný prodloužený klozet, rimless, hluboké splachování + sedátko z tvrdého odolného plastu s pomalým zavíráním * typ Laufen Pro Liberty			
S05.2	oddálené ovládání, kulaté tlačítko pro 2 množství splachování, povrchová úprava pochromovaná matná, povlak easy-to-clean * typ Geberit 10, Round			


S06	<p> <b> pisoár</b> </p>		4	<p> <b> wc muži</b> </p>
	<p> odsávací urinál rimless  * typ Laufen Val </p>			
S07	<p> <b> výlevka</b> </p>		1	<p> <b> úklidová komora</b> </p>
	<p> závěsná výlevka vč. mřížky  * typ Ideal Standard S593901 </p>			












**V — Sociální zázemí | vnitřní vybavení**







**SEZNAM, SPECIFIKACE, KUSOVNÍK**


ozn.	název a popis provedení	rozměr [mm]	počet [ks]	místnost
V01	<b>zrcadlo</b>	<b>1925/200/1000</b>	<b>1</b>	<b>wc ženy</b>
	<p>dvoukřídlá atypická zrcadlová skříňka se zabudovanými automatickými dávkovači na mýdlo (2 ks) a zásobníky na papírové ručníky (2 ks)</p> <p>skříňka:  dvířka mdf tl. 20 mm + zrcadlo, přesah přes dno skříňky 10 mm;  boky + záda + police výškově stavitelné (2ks) + střední vzpěra  mdf tl. 12 mm + HPL mat 0,7 mm  závěsy: standard Blum, otevření 90° (skryté panty s nulovým přesahem),  tiché zavírání, snadno nastavitelné a seřiditelné  zámek: na spodní straně zabudovaný zámek pro obsluhu</p>			
	<p>vybavení:</p> <p>1) automatický dávkovač mýdla (2 ks) – typ pro umístění za zrcadlo, reaguje na přítomnost rukou ve snímané zóně spuštěním jedné dávky mýdla, nastavení parametrů pomocí dálkového ovladače, materiál nerez. ocel, určeno k použití ve veřejném sektoru  (např. Sanela SLZN 84A 330 x 200 x 300 mm)</p> <p>2) nerezový zásobník skládaných ručníků pro umístění za zrcadlo (2 ks) – kapacita zásobníku cca 600/800 papírových utěrek, jednoduché plnění, matný povrch, určeno k použití ve veřejném prostoru  (např. Sanela SLZN 84H 352 x 200 x 300 mm)</p>			
V02	<b>zrcadlo</b>	<b>1670/150/1075</b>	<b>1</b>	<b>wc muži</b>
	dtto V01, odlišné rozměry			
V03	<b>zrcadlo bezbariérové</b>		<b>1</b>	<b>wc bezbariérové</b>
	<p>sklopné zrcadlo v matně černém rámu s madlem pro snadné nastavení úhlu pro invalidní toalety</p>			

V04	odpadkový koš otevřený	332/157/598	1	celkem
			1	wc ženy
			1	wc muži
	otevřený nerezový odpadkový koš objemu 27 l s odnímatelným krytem s otvorem, vybavený odklápěcím rámem pro uchycení odpadního pytle s možností připevnění na zeď			
V05	koš odpadkový pedálový		4	celkem
			2	wc ženy
			1	wc muži
			1	wc pronájem
	pedálový odpadkový koš 5 l, nerez mat, uvnitř vyjímatelná nádoba, mechanismus otevření koše je vyroben ze 100 % kovových dílů * rozměry: v. 280, Ø 205 mm			
V06	koš odpadkový na sanitární odpad	225/105/270	1	wc bezbariérové
	koš na sanitární odpad s víkem, objem 4,5 l, montáž na stěnu, neviditelné panty, nerez ocel + anti-finger			
V07	wc souprava		4	celkem
			2	wc ženy
			1	wc muži
			1	wc pronájem
	* rozměr: v. 380, Ø 90 mm			

V08	wc souprava		1	wc bezbariérové
	dtto V07, ale v provedení nerez ocel broušená			
V09	zásobník na toaletní papír		3	celkem
			2	wc ženy
			1	wc muži
	zásobník na toaletní papír, nerez, okénko pro kontrolu množství papíru, zámek v jedné rovině s povrchem, neviditelné panty * rozměr: Ø 271 mm, hl. 104 mm			
V10	zásobník na toaletní papír		1	wc bezbariérové
	dtto V09, ale v provedení nerez ocel broušená			
V11	držák na toaletní papír	v. 90, š. 130, hl. 25 mm	1	wc pronájem
	minimalistický nástěnný držek na toaletní papír, materiál nerezová ocel lakovaná, barva černá * rozměr: š. 170, v. 55, hl. 70 mm			
V12	dávkovač na mýdlo	v. 212, š. 60, hl. 113 mm	1	wc bezbariérové
	dávkořav tekutého mýdla nástěnný, objem 330 ml, řtlo z chromované mosazi matné, uvnitř plastová nádrřka na mýdlo, uzamykatelný * typ Merida řávkořav tekutého mýdla chrom mat nástěnný			

V13	háček	hl. 30 mm, Ø 16 mm	5	celkem
			2	wc ženy
			1	wc muži
			2	wc bezbariérové
	kovový lakovaný jednoduchý háček bez podstavy, barva černá * typ Bemeta háček Dark			
V18	osoušeč rukou	š. 234, hl. 100,v. 394 mm	1	wc bezbariérové
	kompaktní, výkonný osoušeč rukou určený pro nástěnnou montáž ve veřejných prostorách, 12 s na vysoušení, HEPA filtry, bezdotykové ovládání,tichý provoz, šedá barva * rozměry: š. 580, hl. 155, v. 124 mm * např. Dyson Airblade V * spodní hrana max. 1100 mm			
dodávka stavby (koordinovat)				
V14	madlo pevné tvaru L		1	wc bezbariérové
	nástěnné opěrné držadlo pravé skládané s krytkou, materiál nerez mat * rozměry: š. 630, hl. 110, v. 890 mm * typ Bemeta Help			
V15	madlo sklopné vodorovné		1	wc bezbariérové
	sklopný úchyt ve tvaru U, nerez brus, s krytkou * rozměry: hl. 866, š. 100, v. 250 mm * typ Bemeta Help			



V16	madlo pevné vodorovné		0	wc bezbariérové
	neobsazeno			
V17	zádová opěrka		1	wc bezbariérové
	<p>madlo se zádovou opěrkou k wc, nerez mat, s krytkou</p> <p>* rozměry: š. 580, hl. 155, v. 124 mm</p> <p>* typ Bemeta Help</p>			



**Návrh interiéru přízemí Hotelu Květnice v Tišnově**  
Projektová a výrobní dokumentace

Zpracovala Architektonická kancelář Burian-Křivinka  
Brno, 2025